

PREFEITURA



Luziania
GOVERNANDO PARA TODOS

SECRETARIA MUNICIPAL DE EDUCAÇÃO



Plano Municipal de Educação



2015-2025

Cristóvão Vaz Tormim

Prefeito Municipal

Indiana Carneiro Machado

Secretária Municipal de Educação

Comissão de Pesquisa , Estudo e Revisão:

Maria Cecília Silva de Amorim

Andréia Alves de Lima

Eliene Rodrigues de Oliveira

Enilza Aparecida Suter

Francielle Alves Botelho

José Tavares

Luciene Quirino de Souza Gonçalves

Marilândia Moreira de Lima

Marta Eliana Vieira de Souza

Pedro Henrique Roriz Leite

Ronaldo Rodrigues da Silva

Rosana Mantovani Barreto

Sueli Mamede Lobo

Apoio Técnico:

Sílas da Costa Meireles Filho

APRESENTAÇÃO

O Plano Municipal de Educação de Luziânia – GO tem por base a Lei Federal 13.005 de 25 de junho de 2014, com vigência de 10 anos a contar da aprovação da Lei Federal, ou seja, 24 de junho de 2024. O Plano será revisado a cada dois anos e acompanhado conforme prevê a lei específica.

O PME constitui-se em um planejamento de longo prazo que abrange um conjunto de medidas alinhadas ao Plano Nacional de Educação e Plano Estadual de Educação, com vistas a aprimorar a gestão educacional no município integrando os sistemas de ensino e a sociedade. Composto por um diagnóstico situacional do município, aprofundado no que tange à educação no município, apresentando dados sobre as redes pública municipal, estadual e federal e a rede de ensino privada, apresenta um conjunto de 20 metas com estratégias voltadas para a realidade educacional local.

A composição textual foi elaborada com apoio de um Fórum realizado em dezembro de 2014, no qual foram apresentadas as propostas para a comunidade e houve amplo debate para a viabilização deste documento norteador.

Assim, espera-se que a partir do PME a sociedade seja mobilizada no acompanhamento e na realização das melhorias necessárias no campo educacional, beneficiando alunos, professores e gestores e conseqüentemente a comunidade luzianiense e todos os demais que usufruem da educação como direito de todos.

SUMÁRIO

1	HISTÓRIA.....	12
2	ASPECTOS DEMOGRÁFICOS.....	15
2.1	DEMOGRAFIA.....	15
3	ASPECTOS ECONÔMICOS.....	17
3.1	PRODUÇÃO ECONÔMICA.....	17
3.2	PRODUÇÃO AGROPECUÁRIA.....	19
3.3	AGRICULTURA FAMILIAR.....	20
4	MERCADO DE TRABALHO.....	20
5	ASPECTOS SOCIAIS.....	22
5.1	POBREZA E TRANSFERÊNCIA DE RENDA.....	22
5.2	ASSISTÊNCIA SOCIAL.....	24
5.3	INCLUSÃO PRODUTIVA.....	26
6	SAÚDE.....	28
7	ASPECTOS DE GESTÃO MUNICIPAL.....	31
7.1	FINANÇAS PÚBLICAS.....	31
7.2	RECURSOS HUMANOS.....	33
8	EDUCAÇÃO.....	34
8.1	INDICADORES DA EDUCAÇÃO BÁSICA NO MUNICÍPIO DE LUZIÂNIA.....	36
8.2	INDICADOR DE INGRESSO NAS MODALIDADES DE ENSINO NO MUNICÍPIO.....	37
8.3	IDEB – ÍNDICE DE DESENVOLVIMENTO DA EDUCAÇÃO BÁSICA.....	42
8.4	INDICADOR: DISTORÇÃO IDADE/SÉRIE.....	43
8.5	TAXAS DE RENDIMENTO NO MUNICÍPIO: APROVAÇÃO, REPROVAÇÃO E EVASÃO.....	44
8.6	INDICADOR: FORMAÇÃO ACADÊMICA DOS DOCENTES DO MUNICÍPIO.....	51
8.6.1	PERCENTUAL DE PROFESSORES DA EDUCAÇÃO BÁSICA COM FORMAÇÃO SUPERIOR NO MUNICÍPIO DE LUZIÂNIA – 2007 A 2013.....	52
8.6.2	PERCENTUAL DE PROFESSORES DA REDE PÚBLICA COM FORMAÇÃO SUPERIOR NO MUNICÍPIO DE LUZIÂNIA – 2007 A 2013.....	52
8.6.3	PERCENTUAL DE PROFESSORES DA REDE PRIVADA COM FORMAÇÃO SUPERIOR NO MUNICÍPIO DE LUZIÂNIA – 2007 A 2013.....	53
8.6.4	PERCENTUAL DE PROFESSORES DOS ANOS FINAIS DO ENSINO FUNDAMENTAL QUE POSSUEM LICENCIATURA NA ÁREA EM QUE ATUAM.....	54

8.6.5	PERCENTUAL DE PROFESSORES DO ENSINO MÉDIO QUE TEM LICENCIATURA NA ÁREA EM QUE ATUAM.....	54
9	ÓRGÃO NORMATIVO DA EDUCAÇÃO MUNICIPAL	55
9.1	CONSELHO MUNICIPAL DE EDUCAÇÃO DE LUZIÂNIA-GO - CMEL.....	55
10	REDE MUNICIPAL DE EDUCAÇÃO	56
10.1	DEMONSTRATIVO DE RECURSOS FINANCEIROS DA REDE MUNICIPAL DE ENSINO	56
10.2	QUANTITATIVO DE ESCOLAS DA REDE MUNICIPAL DE ENSINO	58
10.3	QUADRO DE DOCENTES NA SECRETARIA MUNICIPAL DE EDUCAÇÃO	59
10.3.1	PROVIMENTO DE PESSOAL DOCENTE.....	59
10.3.2	REAJUSTE CONCEDIDO PELA LEI Nº. 3.722 DE 05 DE SETEMBRO DE 2014	62
11	MODALIDADES DE ENSINO OFERTADAS PELA EDUCAÇÃO PÚBLICA.....	62
11.1	EDUCAÇÃO INFANTIL NO MUNICÍPIO DE LUZIÂNIA – GO	62
11.1.1	GRÁFICO: ALUNOS MATRÍCULADOS ESCOLAS MUNICIPAIS DE 2010 A 2014.	66
11.1.2	GRÁFICO: ALUNOS MATRÍCULADOS ESCOLAS PRIVADAS DE 2010 A 2014.....	66
11.2	ENSINO FUNDAMENTAL PRIMEIRA FASE NO MUNICÍPIO DE LUZIÂNIA – GO.....	68
11.2.1	Ensino Fundamental – 1º ao 5º ano	68
11.3	EJA – EDUCAÇÃO DE JOVENS E ADULTOS	69
11.4	EDUCAÇÃO ESPECIAL NA REDE MUNICIPAL DE ENSINO	71
11.4.1	Núcleo de Avaliação Diagnóstica - NAD (lei municipal 3047).....	72
11.4.2	Núcleo de Atendimento Educacional – NAE.....	72
12	REDE ESTADUAL DE EDUCAÇÃO	73
12.1	ENSINO FUNDAMENTAL SEGUNDA ETAPA E ENSINO MÉDIO	73
12.1.1	MATRÍCULAS E RENDIMENTO POR ETAPA ESCOLAR - ANOS FINAIS	73
12.1.2	MATRÍCULAS E RENDIMENTO POR ETAPA ESCOLAR – ENSINO MÉDIO	74
12.1.3	MATRÍCULAS E RENDIMENTO POR ETAPA ESCOLAR – EJA 2ª ETAPA	74
12.1.4	MATRÍCULAS E RENDIMENTO POR ETAPA ESCOLAR – EJA 3ª ETAPA	75
13	ENSINO TÉCNICO E SUPERIOR NO MUNICÍPIO	76
14	PROGRAMAS FOMENTADOS PELO MINISTÉRIO DA EDUCAÇÃO E OUTROS PARCEIROS	80
14.1	PROGRAMA NACIONAL DE APOIO AO TRANSPORTE ESCOLAR – PNATE	80
14.2	PNAIC – PACTO NACIONAL PELA ALFABETIZAÇÃO NA IDADE CERTA.....	83
14.3	PROJOVEM URBANO.....	84
14.4	PROGRAMA MAIS EDUCAÇÃO	84
14.5	PROGRAMA MAIS CULTURA NAS ESCOLAS	85
14.6	PNLD – PROGRAMA NACIONAL DO LIVRO DIDÁTICO E PNBE – PROGRAMA NACIONAL DA BIBLIOTECA NA ESCOLA	85

14.7	PROGRAMA ESCOLA ACESSÍVEL	86
14.8	PROGRAMA BRASIL ALFABETIZADO - PBA.....	86
14.9	PROGRAMA SAÚDE NA ESCOLA - PSE.....	86
14.10	O PROGRAMA DE DESENVOLVIMENTO DA ESCOLA - PDE E O PROGRAMA DINHEIRO DIRETO NA ESCOLA - PDDE INTERATIVO	87
14.11	PROGRAMA NACIONAL DE FORTALECIMENTO DOS CONSELHOS ESCOLARES	87
14.12	PROGRAMA DE CAPACITAÇÃO DE GESTORES - PROGESTÃO	87
14.13	PROGRAMA FORMAÇÃO PELA ESCOLA	88
14.14	PROERD.....	88
14.15	PROJETO EDUCANDO COM A HORTA ESCOLAR	89
14.16	PROGRAMA AGRINHO	89
14.17	ESTÁGIO SUPERVISIONADO – EDUCAÇÃO INFANTIL E ENSINO FUNDAMENTAL	90
14.18	SISTEMA INTEGRADO DA GESTÃO EDUCAÇÃO MUNICIPAL - SIGEM	91
14.19	EDUCACENSO.....	91
14.20	TECNOLOGIAS DA INFORMAÇÃO E COMUNICAÇÃO – TICS	92
15	FORMAÇÃO CONTINUADA NA REDE MUNICIPAL - ESTÍMULO À QUALIFICAÇÃO DOCENTE	92
15.1	FORMAÇÃO CONTINUADA DE PROFESSORES DA EDUCAÇÃO INFANTIL	92
15.2	FORMAÇÃO CONTINUADA DE PROFESSORES DO ENSINO FUNDAMENTAL	93
15.3	FORMAÇÃO CONTINUADA DE PROFESSORES DO ENSINO ESPECIAL	94
15.4	CURSO LINUX 5.0	94
16	DIVULGAÇÃO DOS TRABALHOS DE PROFESSORES E ALUNOS DA REDE MUNICIPAL	95
16.1	CONCURSO DE DESENHO E REDAÇÃO MARIA DA PENHA NA SALA DE AULA DO ENSINO FUNDAMENTAL.....	95
16.2	DU PONT	95
16.3	CAMPO LIMPO	96
16.4	TALENTOS ESPECIAIS	96
17	REFERÊNCIAS	98
18	ANEXOS.....	99
	Metas e Estratégias do Plano Municipal de Educação – Luziânia – GO / 2014-2024.....	99



CÂMARA MUNICIPAL DE LUZIÂNIA

1 HISTÓRIA

À procura de novas minas de ouro, o bandeirante Antônio Bueno de Azevedo partiu de Paracatu. Em 13 de dezembro de 1746, enquanto descansava sentado às margens de um córrego, notou que no leito do rio havia pepitas de ouro. No dia seguinte ergueu festivamente um cruzeiro e dedicou as minas e o futuro povoado a Santa Luzia. As minas atraíram tanta gente que em menos de um ano o arraial contava com mais de 10.000 pessoas.

A primeira missa foi celebrada em 1746, pelo padre Luiz da Gama Mendonça e assistida por mais de 6.000 garimpeiros. Elevada à categoria de Comarca Eclesiástica em 06 de dezembro de 1758, seu primeiro vigário foi o padre Domingos Ramos.

Em abril de 1758 iniciou-se a construção de um rego, denominado Saia Velha, para facilitar a garimpagem. O rego tinha 42 quilômetros de extensão e foi feito em dois anos por milhares de escravos negros. O primeiro núcleo de povoamento já era chamado de Arraial de Santa Luzia em fins do século XVIII.

O arraial foi elevado à categoria de vila em 1º de abril de 1833 e à de cidade em 5 de outubro de 1867. Contudo, foi somente a partir de 31 de dezembro de 1943 que passou a se denominar "Luziânia". A aproximação com os círculos exteriores a sua geografia, só foi especialmente intensificada com a chegada de grandes levas de imigrantes, oriundos de diversos lugares, a partir da construção de Brasília em meados do século XX. Fato este que inseriu Luziânia, com destaque, em uma nova perspectiva histórica: a moderna história nacional. Desta forma, a cidade passou a fazer parte do entrono de Brasília, conhecido como Região Integrada de Desenvolvimento do Distrito Federal e Entorno (RIDE), pois está situada a cerca de 60 km da capital federal e de 200 km da capital goiana.

Conhecer as tendências de crescimento da população, a base produtiva, mercado de trabalho e agricultura familiar, os desafios e avanços quanto à questão da pobreza, educação e saúde, assim como a capacidade de financiamento e gestão do município é etapa fundamental



CÂMARA MUNICIPAL DE LUZIÂNIA

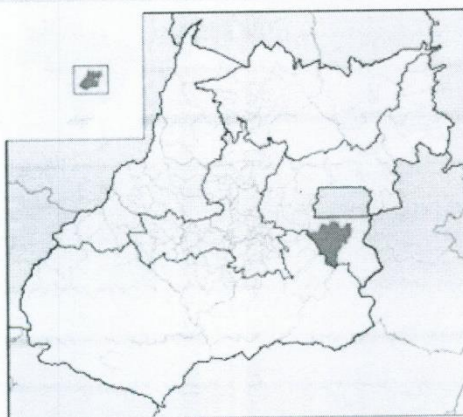
para elaboração de um Diagnóstico Situacional que sirva para definir os programas e ações estratégicos da Administração Municipal para os próximos anos.




CÂMARA MUNICIPAL DE LUZIÂNIA

MUNICÍPIO DE LUZIÂNIA

Fundação	13 de dezembro de 1746 (268 anos)
Gentílico	Luzianiense
Prefeito(a)	Cristóvão Vaz Tormin (PSD) (2013–2016)
Localização	



Localização de Luziânia em Goiás

Unidade federativa	 Goiás
Mesorregião	Leste Goiano IBGE/2008 ¹
Microrregião	Entorno do Distrito Federal IBGE/2008 ¹
Municípios limítrofes	Alexânia, Santo Antônio do Descoberto, Valparaíso de Goiás, Novo Gama e Cidade Ocidental ao Norte; Orizona ao Sul; Cristalina a Leste e Silvânia a Oeste
Distância até a capital	196 km
Características geográficas	
Área	3 961,536 km ² ²
População	191 139 hab. (GO: 5º) – IBGE/2014 ³
Densidade	48,25 hab./km ²

Praça Nirson Carneiro Lobo nº 34, Centro - Luziânia-GO – CEP: 72.800-060

Tel: (61) 3622-1880 Fax: (61) 3621-3452 Site: www.cml.go.gov.br



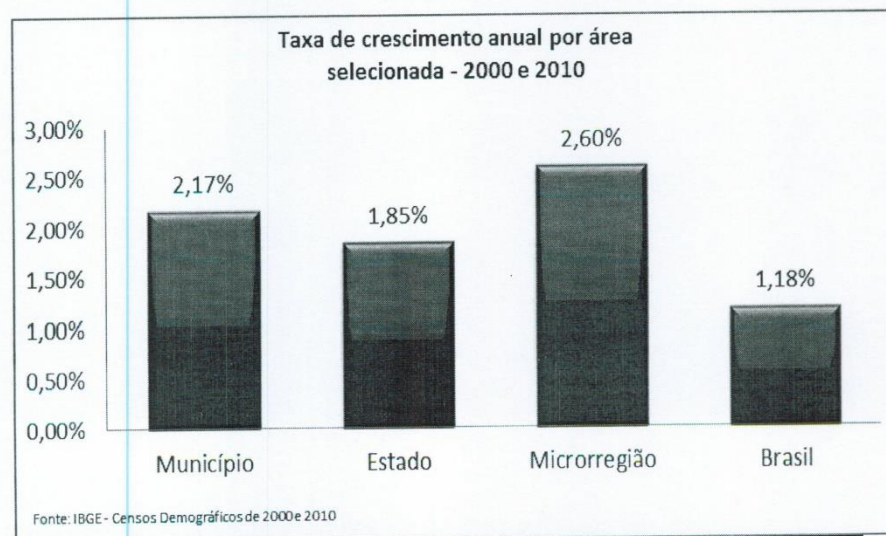
CÂMARA MUNICIPAL DE LUZIÂNIA

Altitude	930 m
Clima	Tropical de altitude
Fuso horário	UTC-3
Indicadores	
IDH-M	0,701 alto PNUD/2010 ⁴
PIB	R\$ 2,040 bilhão IBGE/2009 ⁵
PIB per capita	R\$ 9 715,27 IBGE/2009 ⁵

2 ASPECTOS DEMOGRÁFICOS

2.1 DEMOGRAFIA

A população do município ampliou, entre os Censos Demográficos de 2000 e 2010, à taxa de 2,17% ao ano, passando de 140.814 para 174.531 habitantes. Essa taxa foi superior àquela registrada no Estado, que ficou em 1,85% ao ano e superior à cifra de 1,93% ao ano da Região Centro-Oeste.



Praça Nirson Carneiro Lobo nº 34, Centro - Luziânia-GO - CEP: 72.800-060

Tel: (61) 3622-1880 Fax: (61) 3621-3452 Site: www.cml.go.gov.br



CÂMARA MUNICIPAL DE LUZIÂNIA

A taxa de urbanização apresentou alteração no mesmo período. A população urbana em 2000 representava 92,25% e em 2010 a passou a representar 93,28% do total.

A estrutura demográfica também apresentou mudanças no município. Entre 2000 e 2010 foi verificada ampliação da população idosa que cresceu 5,1% em média ao ano. Em 2000, este grupo representava 4,9% da população, já em 2010 detinha 6,5% do total da população municipal.

O segmento etário de 0 a 14 anos registrou crescimento positivo entre 2000 e 2010, com média de 0,3% ao ano. Crianças e jovens detinham 35,1% do contingente populacional em 2000, o que correspondia a 49.402 habitantes. Em 2010, a participação deste grupo reduziu para 29,3% da população, totalizando 51.157 habitantes.

Segundo estimativa do IBGE, de 31 de agosto de 2014, a população de Luziânia é de 191 139 habitantes. Em termos demográficos, é uma das maiores cidades do estado de Goiás, embora venha indicando estagnação ou mesmo decréscimo sutil de sua população, especialmente a partir de 2005/2006. O fenômeno da diminuição populacional é de ordem socioeconômica, sendo percebido, nos últimos anos, em diversas regiões do Brasil. Fator preponderante desse declínio demográfico deve-se, sobretudo ao maior acesso à informação por parte da população brasileira.

Informações sobre o Município de Luziânia									
População (1) (Localização / Faixa Etária)	Ano	0 a 3 anos	4 a 5 anos	6 a 14 anos	15 a 17 anos	18 a 24 anos	25 a 34 anos	35 anos ou Mais	Total

Praça Nirson Carneiro Lobo nº 34, Centro - Luziânia-GO – CEP: 72.800-060

Tel: (61) 3622-1880 Fax: (61) 3621-3452 Site: www.cml.go.gov.br



CÂMARA MUNICIPAL DE LUZIÂNIA

Urbana	2000	13.611	6.792	25.348	8.099	19.619	23.733	32.963	130.165
	2007	-	-	-	-	-	-	-	-
	2010	11.564	6.274	30.051	9.963	21.193	30.068	53.694	162.807
Rural	2000	949	648	2.055	692	1.235	1.788	3.550	10.917
	2007	-	-	-	-	-	-	-	-
	2010	678	432	2.158	597	1.190	2.154	4.515	11.724
Total	2000	14.560	7.440	27.403	8.791	20.854	25.521	36.513	141.082
	2007								
	2010	12.242	6.706	32.209	10.560	22.383	32.222	58.209	174.531
PIB(2)	IDH(3)		IDI(4)		Taxa de analfabetismo(5)				
1.805.535	0.76		0.59		População de 10 a 15 anos			População de 15 anos ou mais	
					3.20			12.00	

A população residente no município na faixa etária de 15 a 59 anos exibiu crescimento populacional (em média 2,83% ao ano), passando de 84.799 habitantes em 2000 para 112.096 em 2010. Em 2010, este grupo representava 64,2% da população do município.

3 ASPECTOS ECONÔMICOS

3.1 PRODUÇÃO ECONÔMICA

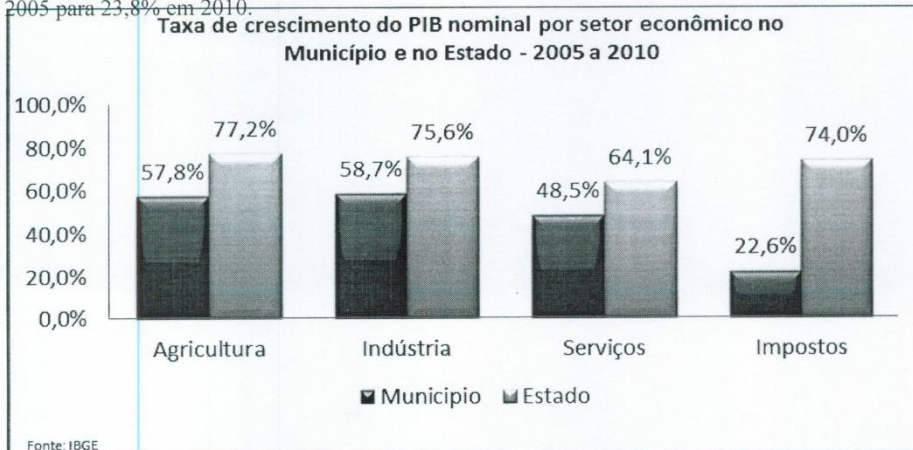


CÂMARA MUNICIPAL DE LUZIÂNIA

Entre 2005 e 2010, segundo o IBGE, o Produto Interno Bruto (PIB) do município cresceu 50,1%, passando de R\$ 1.359,7 milhões para R\$ 2.040,8 milhões. O crescimento percentual foi inferior ao verificado no Estado, que foi de 69,4%. A participação do PIB do município na composição do PIB estadual diminuiu de 2,69% para 2,38% no período de 2005 a 2010.



A estrutura econômica municipal demonstrava participação expressiva do setor de Serviços, o qual respondia por 45,4% do PIB municipal. Cabe destacar o setor secundário ou industrial, cuja participação no PIB era de 37,4% em 2010, contra 35,4% em 2005. Variação contrária à verificada no Estado, em que a participação industrial decresceu de 35,4% em 2005 para 23,8% em 2010.





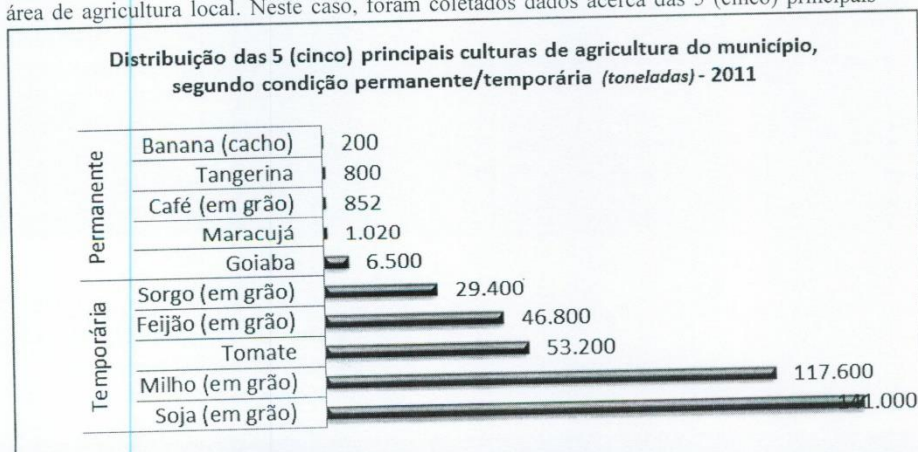
CÂMARA MUNICIPAL DE LUZIÂNIA

3.2 PRODUÇÃO AGROPECUÁRIA

Quando analisamos os aspectos econômicos do município, é importante levar em consideração, dentre outros fatores, a sua capacidade de geração de renda através de atividades nas áreas da pecuária e agricultura. No caso da pecuária, dados coletados da Pesquisa Agrícola Municipal do IBGE, referentes a 2011, apontam que as 5 (cinco) principais culturas de rebanho local são as indicadas no gráfico abaixo:



Além do campo da pecuária, a supracitada pesquisa também fornece dados acerca da área de agricultura local. Neste caso, foram coletados dados acerca das 5 (cinco) principais





CÂMARA MUNICIPAL DE LUZIÂNIA

culturas de agricultura do município, divididas entre aquelas permanentes e aquelas temporárias, conforme demonstrado no gráfico que segue:

3.3 AGRICULTURA FAMILIAR

O município possuía 1.255 agricultores familiares em 2006, que correspondia a 71% dos seus produtores. Esses agricultores familiares acessavam a 17% da área, ocupavam 59% da mão-de-obra do setor e participavam com 28% do valor da produção agropecuária municipal. Atualmente, temos 695 agricultores familiares cadastrados com DAP (Declaração de Aptidão ao Pronaf) neste município. A tabela abaixo apresenta esses dados relativos também ao seu Estado e ao Brasil:

Quantidade de agricultores cadastrados com DAP (Declaração de Aptidão ao Pronaf)	
Município	695
Estado	46.609
Brasil	4.395.395

4 MERCADO DE TRABALHO

Conforme dados do último Censo Demográfico, o município, em agosto de 2010, possuía 85.753 pessoas com 10 anos ou mais de idade economicamente ativas, sendo que 77.240 estavam ocupadas e 8.513 desocupadas. A taxa de participação ficou em 60,4% e a taxa de desocupação municipal foi de 9,9%.

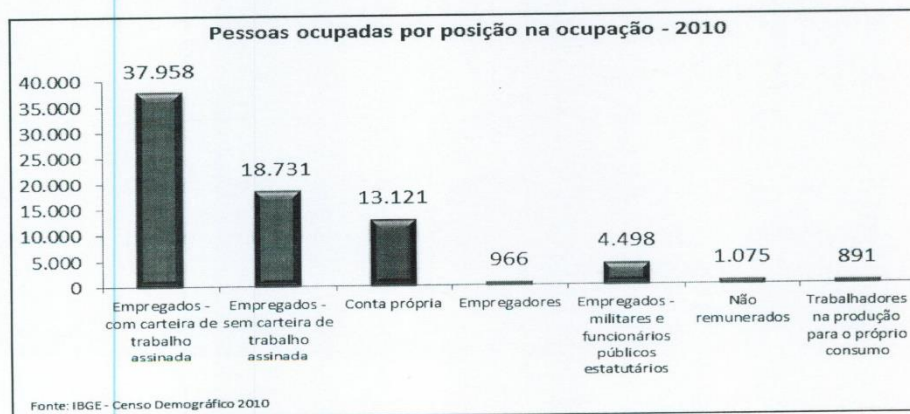


CÂMARA MUNICIPAL DE LUZIÂNIA

No tocante à taxa de desemprego, o gráfico abaixo fornece indicativos de maneira comparativa:



A distribuição das pessoas ocupadas por posição na ocupação mostra que 49,1% tinham carteira assinada, 24,3% não tinham carteira assinada, 17,0% atuam por conta própria e 1,3% de empregadores. Servidores públicos representavam 5,8% do total ocupado e trabalhadores sem rendimentos e na produção para o próprio consumo representavam 2,5%



Praça Nirson Carneiro Lobo nº 34, Centro - Luziânia-GO - CEP: 72.800-060

Tel: (61) 3622-1880 Fax: (61) 3621-3452 Site: www.cml.go.gov.br

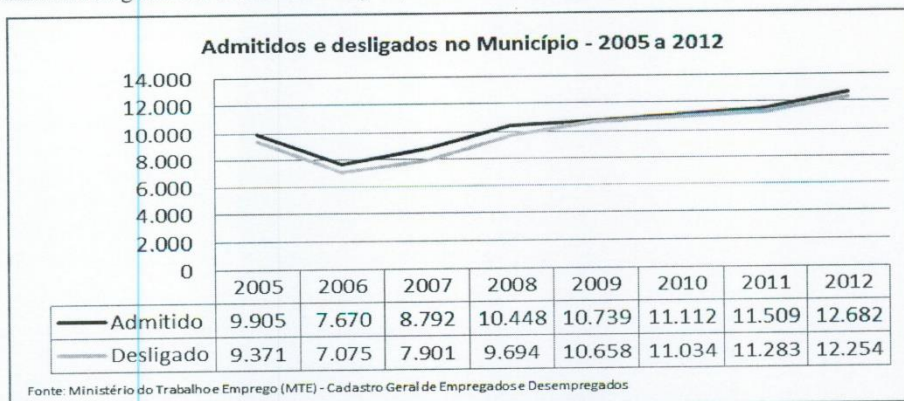


CÂMARA MUNICIPAL DE LUZIÂNIA

dos ocupados.

Das pessoas ocupadas, 2,9% não tinham rendimentos e 38,2% ganhavam até um salário mínimo por mês. O valor do rendimento médio mensal das pessoas ocupadas era de R\$ 1.039,82. Entre os homens, o rendimento era de R\$ 1.212,97 e entre as mulheres de R\$ 831,05, apontando uma diferença de 45,96% maior para os homens.

Segundo dados do Ministério do Trabalho e Emprego, o mercado de trabalho formal do município apresentou, por oito anos, saldo positivo na geração de novas ocupações entre 2005 e 2012. O número de vagas criadas neste período foi de 3.587. No último ano, as admissões registraram 12.682 contratações, contra 12.254 demissões.



O mercado de trabalho formal em 2010 totalizava 21.268 postos, 35,5% a mais em relação a 2004. O desempenho do município ficou abaixo da média verificada para o Estado, que cresceu 50,5% no mesmo período.

5 ASPECTOS SOCIAIS

5.1 POBREZA E TRANSFERÊNCIA DE RENDA

Praça Nirson Carneiro Lobo nº 34, Centro - Luziânia-GO – CEP: 72.800-060

Tel: (61) 3622-1880 Fax: (61) 3621-3452 Site: www.cml.go.gov.br

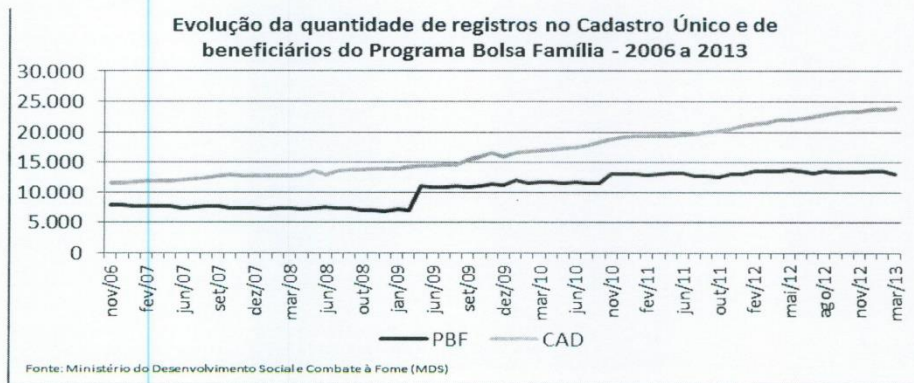


CÂMARA MUNICIPAL DE LUZIÂNIA

Conforme dados do último Censo Demográfico, no município, em agosto de 2010, a população total era de 174.531 residentes, dos quais 9.896 se encontravam em situação de extrema pobreza, ou seja, com renda domiciliar per capita abaixo de R\$ 70,00. Isso significa que 5,7% da população municipal vivia nessa situação. Do total de extremamente pobres, 682 (6,9%) viviam no meio rural e 9.214 (93,1%) no meio urbano.

No acompanhamento do Plano Brasil Sem Miséria, o Ministério do Desenvolvimento Social e Combate à Fome (MDS) utiliza as informações do Cadastro Único para Programas Sociais do Governo Federal. Ele provê dados individualizados, atualizados no máximo a cada dois anos, sobre os brasileiros com renda familiar de até meio salário mínimo per capita, permitindo saber quem são, onde moram, o perfil de cada um dos membros das famílias e as características dos seus domicílios.

De acordo com os registros de março de 2013 do Cadastro Único e com a folha de pagamentos de abril de 2013 do Programa Bolsa Família, o município conta com 23.841 famílias registradas no Cadastro Único e 13.018 famílias beneficiárias do Programa Bolsa Família (54,60% do total de cadastrados). O gráfico mostra a evolução desses cadastros para o



seu município:



CÂMARA MUNICIPAL DE LUZIÂNIA

O município apresenta uma cobertura cadastral que supera as estimativas oficiais, de maneira que a gestão municipal do Cadastro Único deve concentrar esforços na qualificação das informações registradas e na atualização dos dados familiares. Com isso, o município poderá abrir espaço para incluir no Bolsa Família as famílias em extrema pobreza já cadastradas e que ainda não recebem os benefícios.

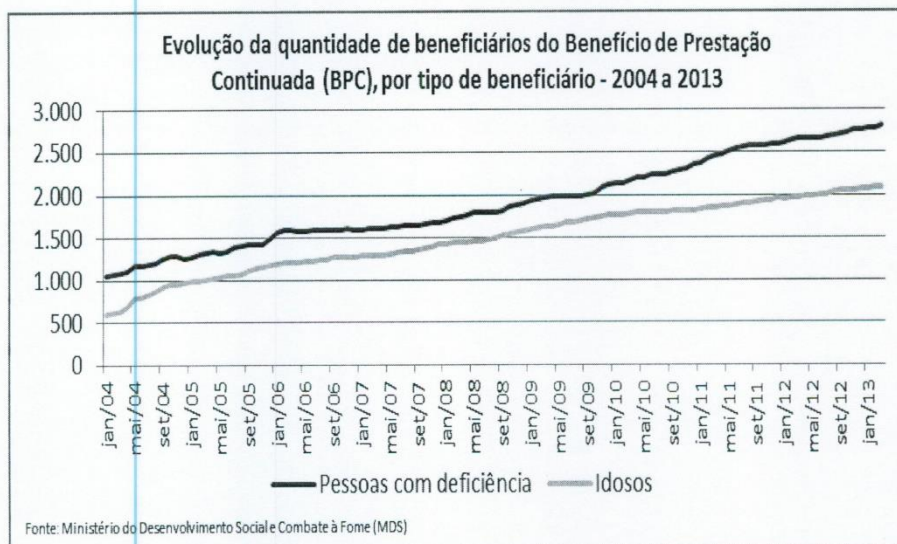
De junho de 2011 a janeiro de 2013, o município inscreveu no Cadastro Único e incluiu no Programa Bolsa Família 915 famílias em situação de extrema pobreza.

5.2 ASSISTÊNCIA SOCIAL

Os atendimentos realizados no âmbito da rede sócio assistencial também são importantes elementos para o diagnóstico do perfil social do seu município. O Benefício de Prestação Continuada (BPC) constitui uma das mais importantes ferramentas de distribuição de renda no âmbito da assistência social, tendo sido instituído ainda na Constituição Federal de 1988. No seu município, o gráfico abaixo confere informações acerca da quantidade de beneficiários de BPC considerando o período de 2004 a 2013, por tipo de beneficiário:



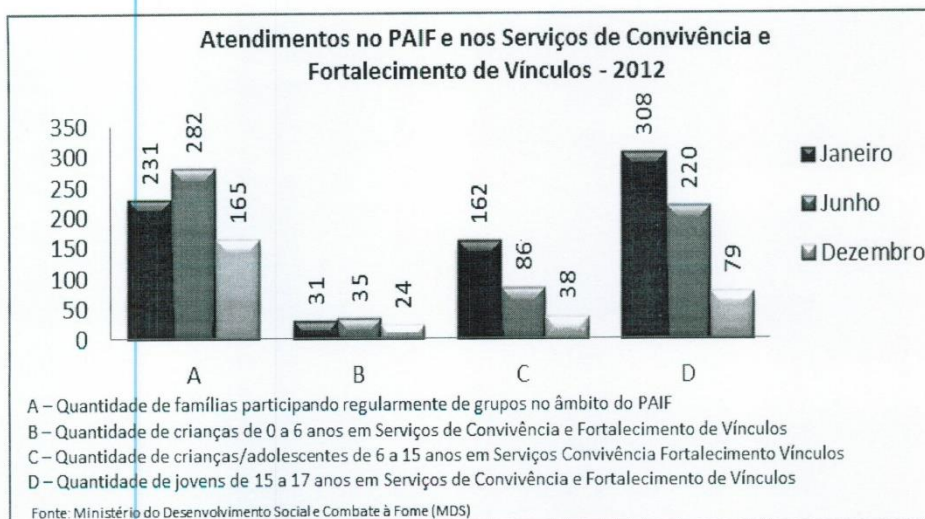
CÂMARA MUNICIPAL DE LUZIÂNIA



Além do BPC, a Assistência Social desenvolve diversos tipos de programas, ações e atendimentos, especialmente considerando seus espaços institucionais, como é o caso dos Centros de Referência da Assistência Social (CRAS) e o Programa de Atenção Integral à Família (PAIF). O gráfico abaixo apresenta os principais indicadores de atendimento nesse âmbito, considerando os dados coletados no Censo SUAS do MDS para o ano de 2012:



CÂMARA MUNICIPAL DE LUZIÂNIA



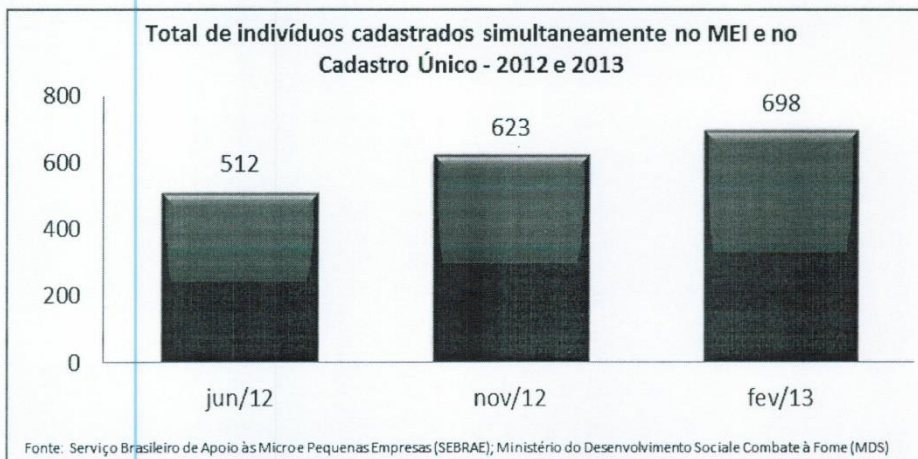
5.3 INCLUSÃO PRODUTIVA

Além dos aspectos de cadastramento no Cadastro Único, no Bolsa Família e de atendimento sócio assistencial, é importante analisar, também, o perfil ocupacional dos indivíduos que fazem parte desse conjunto. Para isso, foram analisados os dados mais atualizados do programa de Microempreendedores Individuais (MEI). Em fevereiro de 2013, o município contava com 2.872 pessoas cadastradas como MEI. Desse total, foi possível encontrar, também, indivíduos cadastrados simultaneamente no Cadastro Único.

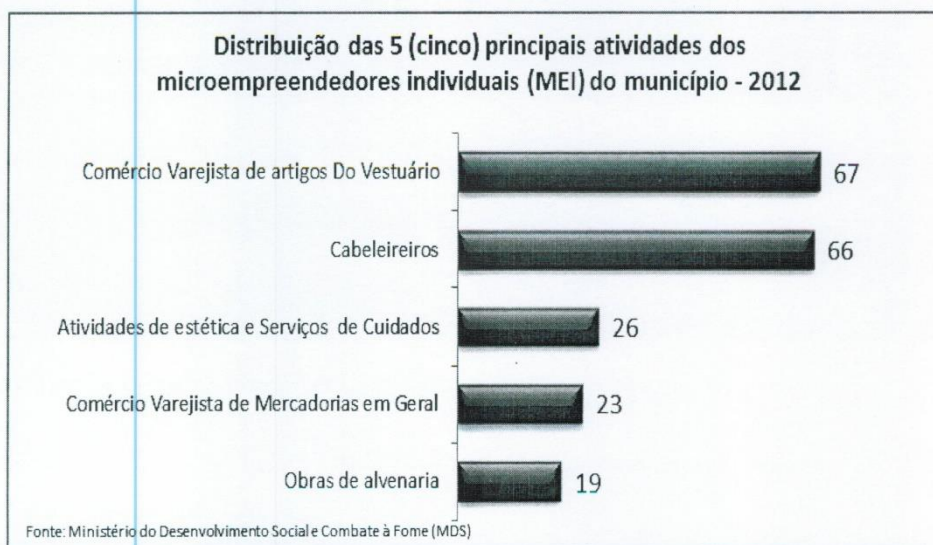


CÂMARA MUNICIPAL DE LUZIÂNIA

O gráfico abaixo mostra a evolução do total destes indivíduos, que estão cadastrados tanto no Cadastro Único, quanto no MEI, para os meses de junho de 2012, novembro de 2012 e fevereiro de 2013:



Quando consideramos os indivíduos cadastrados simultaneamente no Cadastro Único e no programa MEI, foi possível observar, para o seu município, as 5 (cinco) principais atividades econômicas por eles desenvolvidas, conforme demonstrado no gráfico abaixo:





CÂMARA MUNICIPAL DE LUZIÂNIA

6 SAÚDE

Os dados do Ministério da Saúde são importantes para diagnosticar a situação da área no seu município. No tocante à mortalidade infantil, a taxa de mortalidade infantil foi de 13,77 crianças por 1.000 nascimentos, ao passo que no Estado o número de óbitos infantis foi de 1.212 crianças e a taxa de mortalidade infantil foi de 13,62 crianças a cada mil nascimentos.

No que concerne à morbidade hospitalar, as 5 (cinco) principais causas de internação são as listadas no gráfico abaixo:



CÂMARA MUNICIPAL DE LUZIÂNIA

Distribuição das 5 (cinco) principais causas de morbidade hospitalar do município - 2012



Fonte: Ministério da Saúde (MS)

Além da morbidade hospitalar, é importante, também, assinalar as principais causas externas de óbito relatadas pelo município. De acordo com o Censo Demográfico 2010, o total da população de 15 a 29 anos era de 49.261 indivíduos, sendo que 59 faleceram em função de eventos e/ou causas externas.

Quando analisamos de maneira mais detida essas informações, notamos que as causas de morte variam por município. No município, as 3 (três) principais causas externas de óbito


Praça Nirson Carneiro Lobo nº 34, Centro - Luziânia-GO – CEP: 72.800-060

Tel: (61) 3622-1880 Fax: (61) 3621-3452 Site: www.cml.go.gov.br



CÂMARA MUNICIPAL DE LUZIÂNIA

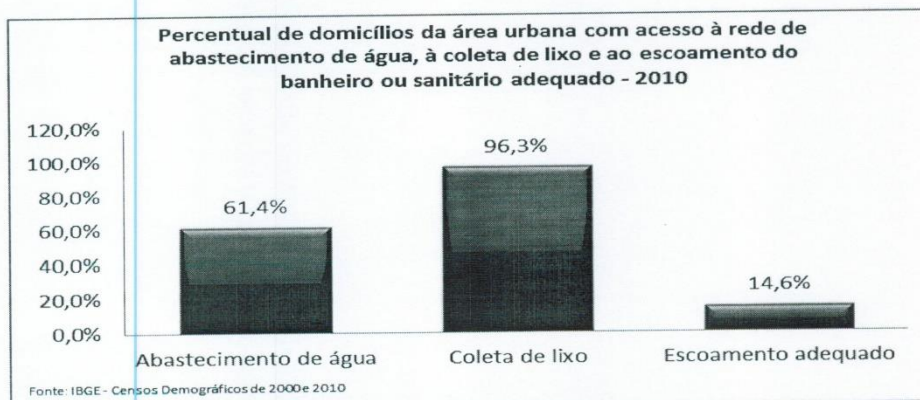
dos indivíduos na faixa etária de 15 a 29 anos são, de acordo com dados do Ministério da Saúde, as que seguem no gráfico abaixo, tomando por base os anos de 2005 e 2010:



Por fim, é importante ressaltar as condições de saneamento e serviços correlatos do município, que interferem nas condições de saúde da população. Dados do Censo Demográfico de 2010 revelaram que na área rural do seu município, a coleta de lixo atendia 93,4% dos domicílios. Quanto à cobertura da rede de abastecimento de água, o acesso nessa área estava em 88,5% dos domicílios particulares permanentes e 12,1% das residências dispunham de esgotamento sanitário adequado. No caso da área urbana, o gráfico abaixo fornece a distribuição desses serviços para os domicílios particulares permanentes:



CÂMARA MUNICIPAL DE LUZIÂNIA



7 ASPECTOS DE GESTÃO MUNICIPAL

7.1 FINANÇAS PÚBLICAS

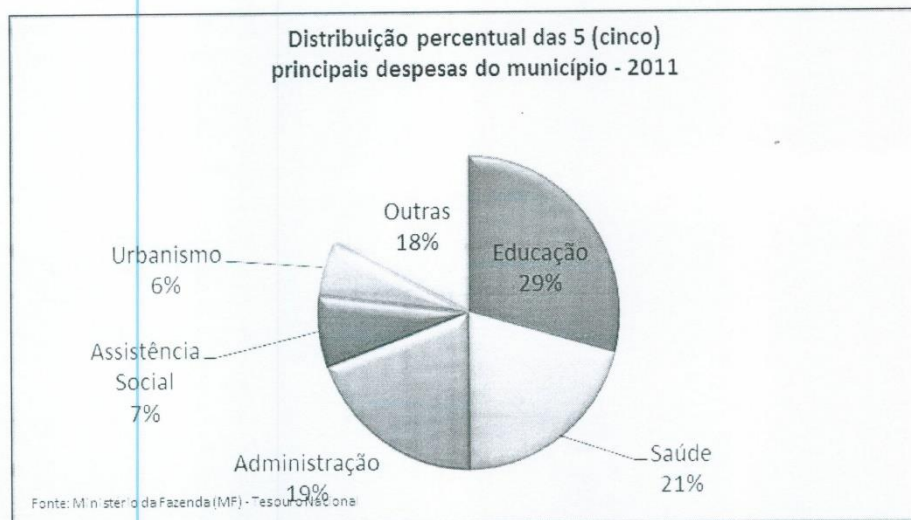
A receita orçamentária do município passou de R\$ 97,1 milhões em 2005 para R\$ 191,6 milhões em 2011, o que retrata uma alta de 97,3% no período ou 18,51% ao ano.

A proporção das receitas próprias, ou seja, geradas a partir das atividades econômicas do município, em relação à receita orçamentária total, passou de 19,68% em 2005 para 17,94% em 2011, e quando se analisa todos os municípios juntos do estado, a proporção aumentou de 23,28% para 23,34%.

A dependência em relação ao Fundo de Participação dos Municípios (FPM) diminuiu no município, passando de 27,98% da receita orçamentária em 2005 para 21,06% em 2011. Essa dependência foi inferior àquela registrada para todos os municípios do Estado, que ficou em 22,58% em 2011.



CÂMARA MUNICIPAL DE LUZIÂNIA



As despesas com educação, saúde, administração, transporte e urbanismo foram responsáveis por 79,19% das despesas municipais. Em assistência social, as despesas alcançaram 3,41% do orçamento total, valor esse inferior à média de todos os municípios do estado, de 4,99%.



CÂMARA MUNICIPAL DE LUZIÂNIA

7.2 RECURSOS HUMANOS

A Administração Municipal conta com 4.772 servidores, entre os quais 68,0% são estatutários. Entre 2009 e 2010 o município realizou concurso público.





CÂMARA MUNICIPAL DE LUZIÂNIA

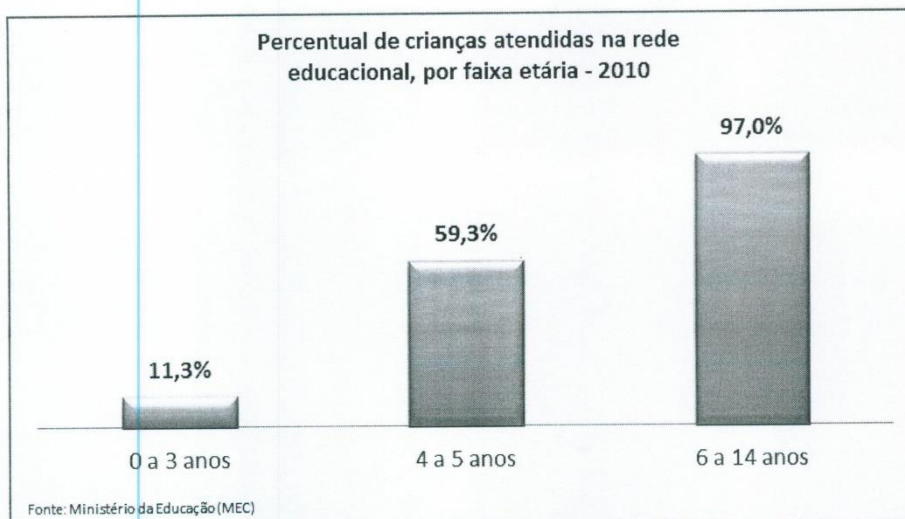
8 EDUCAÇÃO

Conforme dados do último Censo Demográfico, no município, em agosto de 2010, a taxa de analfabetismo das pessoas de 10 anos ou mais era de 7,2%. Na área urbana, a taxa era de 6,8% e na zona rural era de 12,2%. Entre adolescentes de 10 a 14 anos, a taxa de analfabetismo era de 1,9%.

No que concerne à taxa de atendimento da rede educacional do município, os dados do Censo foram calculados por faixa etária, conforme se observa no gráfico abaixo:



CÂMARA MUNICIPAL DE LUZIÂNIA



A tabela a seguir demonstra a taxa de escolarização líquida no Município. O percentual calculado com base no Censo de 2010 indica que há necessidade de garantir que mais pessoas tenham acesso aos estudos na idade certa, também a importância de garantir o acesso ao ensino médio, para que mais pessoas consigam completar os estudos.

Taxa de Escolarização Líquida no Município de Luziânia	
Fundamental (7 a 14 anos)	Ensino Médio (15 a 17 anos)
78.27	47.55
FONTE: IBGE - CENSO DEMOGRÁFICO DE 2010.	



CÂMARA MUNICIPAL DE LUZIÂNIA

A tabela abaixo retrata bem o aumento de turmas nas modalidades da Educação básica no município: educação infantil, ensino fundamental e ensino médio nas redes municipal e particular. O comparativo de estabelecimentos também relaciona o aumento de unidades de ensino de 101, em 2007, para 112 em 2014, porém trazendo à tona a importância de aumentar a construção de escolas para atender a demanda referente à idade de escolarização, ampliando a oferta de educação de qualidade para todos.

8.1 INDICADORES DA EDUCAÇÃO BÁSICA NO MUNICÍPIO DE LUZIÂNIA

Ano	Estabelecimentos	Matriculas	Docentes	Turmas
2007	101	49.372	1.223	1.680
2008	105	50.249	1.437	1.852
2009	101	49.949	1.399	1.830
2010	107	49.553	1.403	1.882
2011	107	49.974	1.351	1.869
2012	112	50.510	1.658	1.877
2013	110	49.425	1.636	1.828
2014	112	49.051	1.711	1.847

Fonte: MEC/Inep/DEED/Censo Escolar / Preparação: Todos Pela Educação



CÂMARA MUNICIPAL DE LUZIÂNIA

Número de Matrículas da Rede Municipal

	Modalidades			Total
	Infantil	Fundamental I	Educação de Jovens e Adultos	
2005	2.219	19.871	322	22.412
2006	2.318	20.814	347	23.479
2007	2.320	21.006	358	23.684

8.2 INDICADOR DE INGRESSO NAS MODALIDADES DE ENSINO NO MUNICÍPIO.

Praça Nirson Carneiro Lobo nº 34, Centro - Luziânia-GO – CEP: 72.800-060

Tel: (61) 3622-1880 Fax: (61) 3621-3452 Site: www.cml.go.gov.br



CÂMARA MUNICIPAL DE LUZIÂNIA

2008	4.433	20.966	278	25.677
2009	5.052	19.267	304	24.623
2010	4.934	20.362	275	25.571
2011	5.448	19.503	250	25.201
2012	4.967	18.174	364	23.505
2013	4.606	17.356	414	22.376
2014	4.714	16.731	532	21.977

Fonte: INEP/ Educacenso.

Número de Matrículas da Rede Estadual

	Fundamental II	Médio	Educação de Jovens e Adultos				Profissional	Total
			Modalidades					
			2ª etapa	3ª etapa	Semipresencial fundamental	Semipresencial Médio		
2005	14.279	7.183	0	0	0	0	0	21.462
2006	15.141	7.504	1.088	0	0	0	0	23.733
2007	13.557	7.583	8.777	1.101	76	47	44	31.185
2008	13.907	7.546	1.328	1.015	0	0	0	23.796
2009	13.901	8.014	1.303	793	0	0	0	24.011
2010	13.813	7.869	1.207	818	0	0	151	23.858
2011	13.761	8.138	897	771	0	0	243	23.810
2012	13.398	7.915	697	692	0	0	514	23.216
2013	12.772	7.428	607	520	10	0	755	22.092

Praça Nirson Carneiro Lobo nº 34, Centro - Luziânia-GO – CEP: 72.800-060

Tel: (61) 3622-1880 Fax: (61) 3621-3452 Site: www.cml.go.gov.br



CÂMARA MUNICIPAL DE LUZIÂNIA

2014	12.241	7.309	652	540	27	0	666	21.435
------	--------	-------	-----	-----	----	---	-----	--------

Fonte: INEP/ Educacenso.



CÂMARA MUNICIPAL DE LUZIÂNIA

Número de Matrículas da Rede Privada

Modalidades

	Infantil	Fundamental I	Fundamental II	Médio	Educação de Jovens e Adultos		Total
					Fundamental	Médio	
2005	1.545	1.730	1.338	380	248	0	5.241
2006	1.323	2.249	1.347	370	269	0	5.558
2007	880	1.448	1.108	200	58	75	3.769
2008	1.008	1.807	940	393	65	72	4.285
2009	1.145	1.601	746	277	44	56	3.869
2010	1.386	2.010	1.027	361	12	0	4.797
2011	1.272	1.969	964	325	5	0	4.535
2012	1.128	2.079	1.131	340	14	0	4.692
2013	1.028	2.075	1.079	317	6	0	4.505
2014	1.557	2.090	1.088	373	15	0	5.123

Fonte: INEP/ Educacenso.



CÂMARA MUNICIPAL DE LUZIÂNIA

No que tange ao ensino superior, possui um campus da Universidade Estadual de Goiás, que oferece os cursos de Administração e Pedagogia, além do Unidesc (Centro Universitário de Desenvolvimento do Centro-Oeste), sendo o Unidesc uma entidade privada. Possui também um campus do Instituto Federal de Goiás, o IFG, que proporciona cursos técnicos integrados ao Ensino Médio nas seguintes áreas: mecânica, química e informática para internet. Além disso, o IFG detém a autarquia de uma faculdade, fornecendo cursos superiores de Licenciatura em Química e Bacharelado em Sistemas de Informação. Luziânia conta também com um polo de apoio presencial da Universidade Anhanguera – Uniderp que atua na modalidade de Educação a Distância há vários anos, e oferece cursos de Graduação e Pós-Graduação na modalidade a distância.

Número de Matrículas no Ensino Superior

	Modalidades				Total
	Graduação	Pós-Graduação	Mestrado	Doutorado	
2005	0	0	0	0	0
2006	320	0	0	0	320
2007	320	0	0	0	320
2008	300	0	0	0	300
2009	4.161	0	0	0	4.161
2010	5.028	0	0	0	5.028
2011	4.888	0	0	0	4.888
2012	4.443	0	0	0	4.443
2013	292	0	0	0	292
2014	292	0	0	0	292

Praça Nirson Carneiro Lobo nº 34, Centro - Luziânia-GO – CEP: 72.800-060

Tel: (61) 3622-1880 Fax: (61) 3621-3452 Site: www.cml.go.gov.br



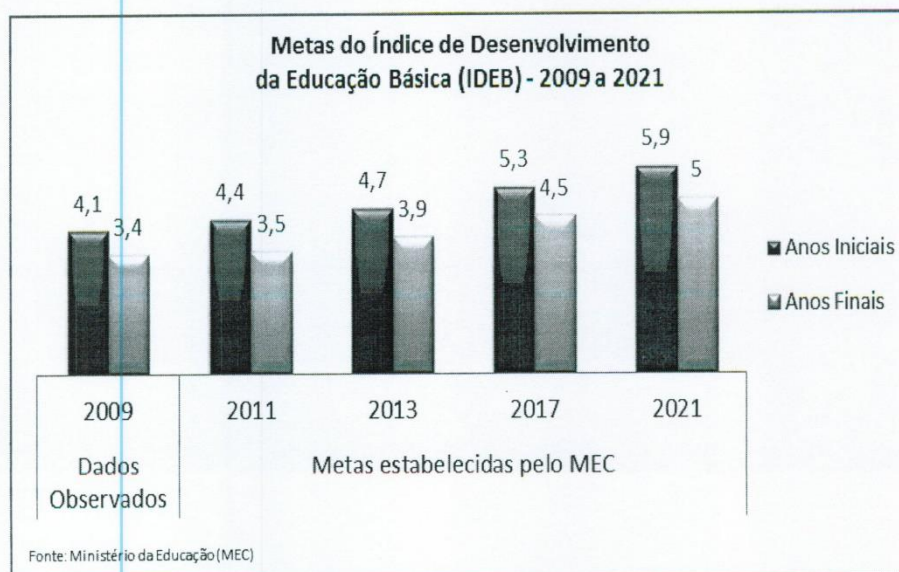
CÂMARA MUNICIPAL DE LUZIÂNIA

Fonte: INEP/ Educacenso.

Os anos de 2005 a 2008 foram contabilizados os alunos da UEG - O estado e o município ofereceram cursos de graduação parcelada, de 2009 a 2012 foram contabilizados os alunos dos cursos regulares, de 2013 e 2014 estão apenas os alunos dos cursos regulares da UEG- Unidade de Luziânia.

8.3 IDEB – ÍNDICE DE DESENVOLVIMENTO DA EDUCAÇÃO BÁSICA

Foram calculadas, também, metas para o Índice de Desenvolvimento da Educação Básica (IDEB), conforme se observa no gráfico abaixo:



Praça Nirson Carneiro Lobo nº 34, Centro - Luziânia-GO – CEP: 72.800-060

Tel: (61) 3622-1880 Fax: (61) 3621-3452 Site: www.cml.go.gov.br



CÂMARA MUNICIPAL DE LUZIÂNIA

O Ideb é importante por ser condutor de política pública em prol da qualidade da educação.

É uma ferramenta que permite o acompanhamento das metas de qualidade do Plano de Desenvolvimento da Educação - PDE para a educação básica. O PDE estabelece, como meta, que em 2022 o Ideb do Brasil seja 6,0 – média que corresponde a um sistema educacional de qualidade comparável a dos países desenvolvidos.

8.4 INDICADOR: DISTORÇÃO IDADE/SÉRIE

Pela legislação que organiza a oferta de ensino no país (Lei 9.394/1996), a criança deve ingressar aos 6 anos no 1º ano do ensino fundamental e concluir a etapa aos 14. Na faixa etária dos 15 aos 17 anos, o jovem deve estar matriculado no ensino médio. O valor da distorção é calculado em anos e representa a defasagem entre a idade do aluno e a idade recomendada para a série que ele está cursando. O aluno é considerado em situação de distorção ou defasagem idade-série quando a diferença entre a idade do aluno e a idade prevista para a série é de dois anos ou mais.

Uma das principais consequências da distorção idade-série é o baixo desempenho dos alunos em atraso escolar quando comparados aos alunos regulares, o que pode ser evidenciado pelos resultados inferiores aos esperados nas avaliações nacionais do Ensino Fundamental.

O estudo do fenômeno da distorção idade-série parece ser fundamental para a política educacional no país, visto que a mesma possui impactos sobre a eficiência e a eficácia do sistema educacional e se relaciona com um conjunto de variáveis quantitativas e qualitativas da educação, como as taxas de reprovação e de repetência e as condições de infraestrutura que, comprovadamente, influenciam o desempenho dos alunos.

Esse é um indicador educacional bastante importante na educação do município que consta registrado na tabela a seguir. Na análise dos dados pode-se observar que a taxa de distorção idade/série apresentou queda em relação a 2010. Parte dessa queda se deve à



CÂMARA MUNICIPAL DE LUZIÂNIA

progressão automática que ocorre de 1º ao 3º ano do Ensino fundamental primeira fase. Houve declínio também na rede privada em relação a este indicador. De 6º ao 9º ano, a taxa também foi reduzida, porém ainda bastante alta, sendo 32,2% em 2014.

TABELA DE PERCENTUAL DE ALUNOS DAS REDES DE ENSINO COM DISTORÇÃO IDADE /SÉRIE - COMPARATIVO DE 2010 A 2014						
REDE/ANO	2010	2011	2012	2013	2014	
MUNICIPAL - 1º ao 5º ANO	24,8	27,7	24,1	21,7	19,9	
PRIVADA - 1º ao 5º ANO	7,8	8,6	9,3	6,6	7	
ESTADUAL - 6º ao 9º ANO	39,8	37,2	37,8	36	35,2	
PRIVADA - 6º ao 9º ANO	8,4	4,9	6,8	6,8	6,3	
ESTADUAL - ENSINO MÉDIO	45,5	42,3	38,8	35,3	32,6	
FEDERAL - ENSINO MÉDIO	----	38,4	24	20,3	17,5	
PRIVADA - ENSINO MÉDIO	7,5	7,4	7,3	8,4	5,6	

Fonte: <http://portal.inep.gov.br/indicadores-educacionais>

8.5 TAXAS DE RENDIMENTO NO MUNICÍPIO: APROVAÇÃO, REPROVAÇÃO E EVASÃO.

Praça Nirson Carneiro Lobo nº 34, Centro - Luziânia-GO - CEP: 72.800-060

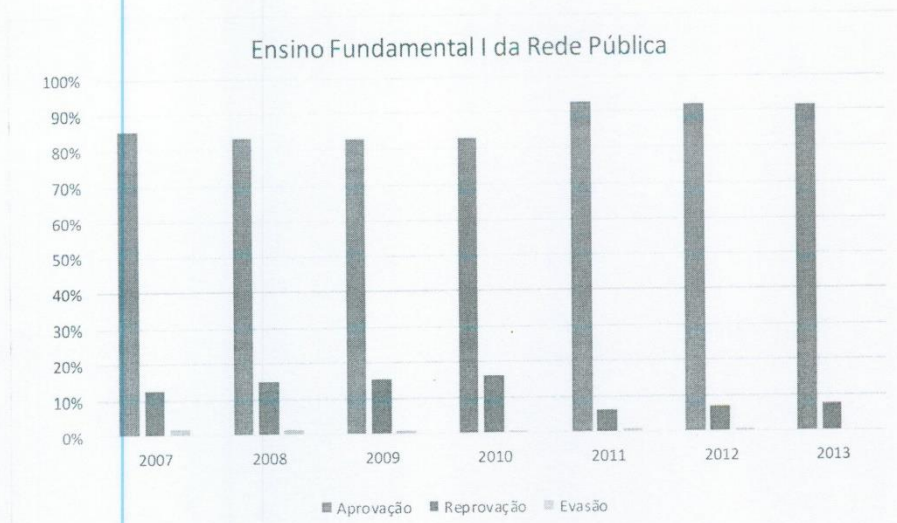
Tel: (61) 3622-1880 Fax: (61) 3621-3452 Site: www.cml.go.gov.br



CÂMARA MUNICIPAL DE LUZIÂNIA

Outro indicador importante está representado pelas taxas de rendimento - aprovação, reprovação e evasão escolar. As taxas de rendimento são o grupo de taxas que avaliam o aluno quanto ao preenchimento ou não dos requisitos de aproveitamento e frequência ao final de um ano letivo. Elas são calculadas com base nas taxas de aprovação, de reprovação e de abandono. Já as taxas de fluxo ou de transição escolar são um grupo de taxas que avaliam a progressão dos alunos entre anos letivos consecutivos; constituem-se pelas taxas de promoção, de repetência e de evasão.

O percentual de aprovação manteve em 2013, de acordo com dados do INEP 91,7% e consequente baixa na reprovação. Também a taxa de evasão e abandono manteve queda e corresponde a apenas 0,5% em 2013.

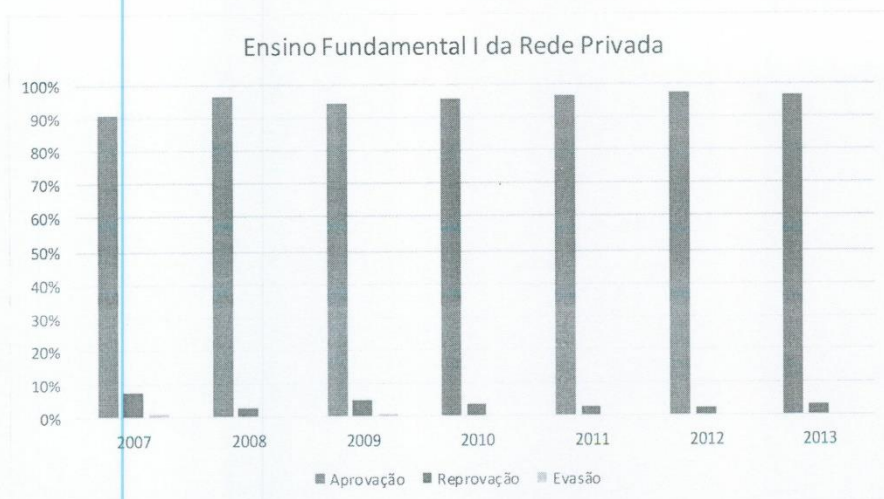


Fonte: Mec/Inep/Deed.



CÂMARA MUNICIPAL DE LUZIÂNIA

O demonstrativo do Ensino fundamental I na rede privada, apresenta taxa de aprovação de 96,7 em 2013, reprovação 3,1% e evasão 0,2% da população atendida no mesmo ano.

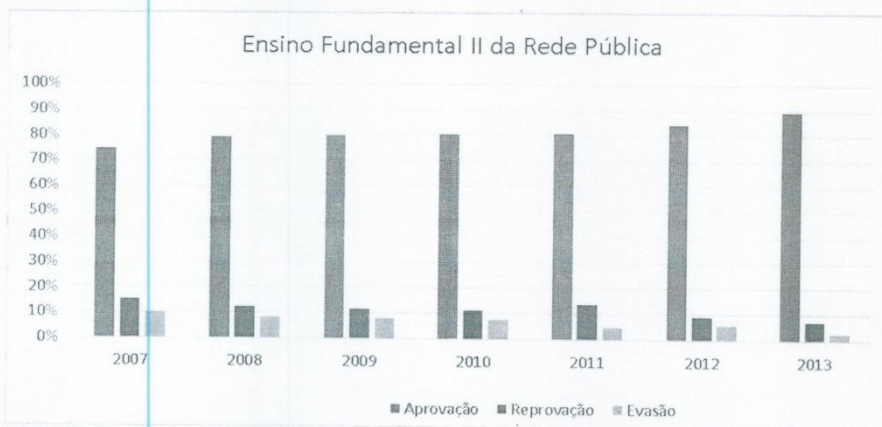


Fonte: Mec/Inep/Deed.

O Ensino Fundamental II ofertado pela rede pública Estadual apresentou evolução no indicador de aprovação, passando de 74,5% em 2007, para 89,8% em 2013. Apresentou queda consequentemente no intervalo analisado passando a reprovação a 7,5% em 2013. O índice de evasão e abandono também sofreu redução, apresentando em 2013 apenas 2,7%.



CÂMARA MUNICIPAL DE LUZIÂNIA

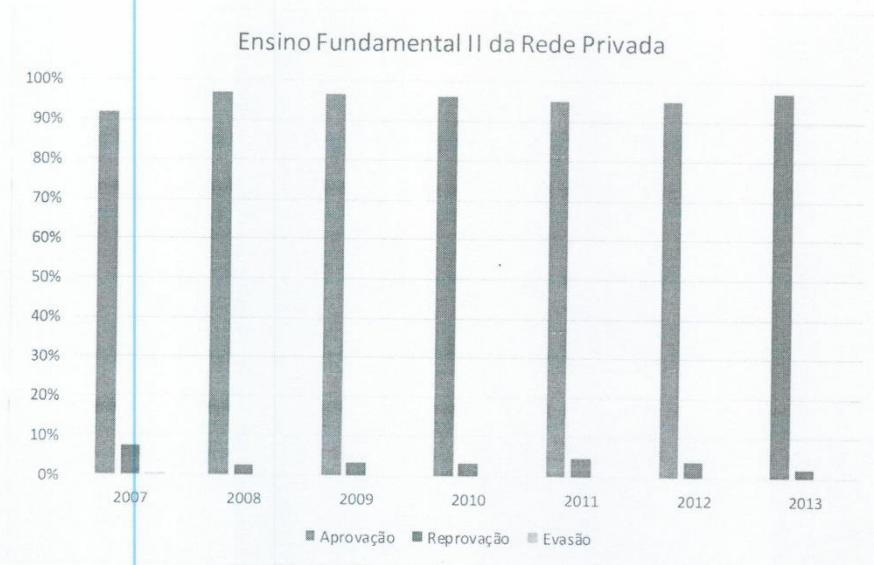


Fonte: Mec/Inep/Deed.



CÂMARA MUNICIPAL DE LUZIÂNIA

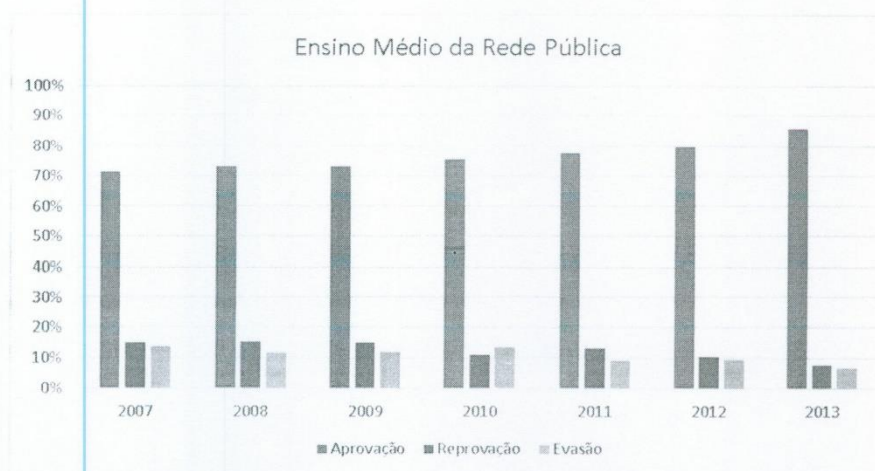
O Ensino Fundamental II fase – 6º ao 9º ano, também ofertado pela rede privada apresenta taxas positivas de aprovação mantidas entre 96,9% e 97,4%, com declínio da reprovação de 7,3% para 2,4% no último censo educacional 2013, bem como da evasão escolar que atinge apenas 0,2% no mesmo ano.





CÂMARA MUNICIPAL DE LUZIÂNIA

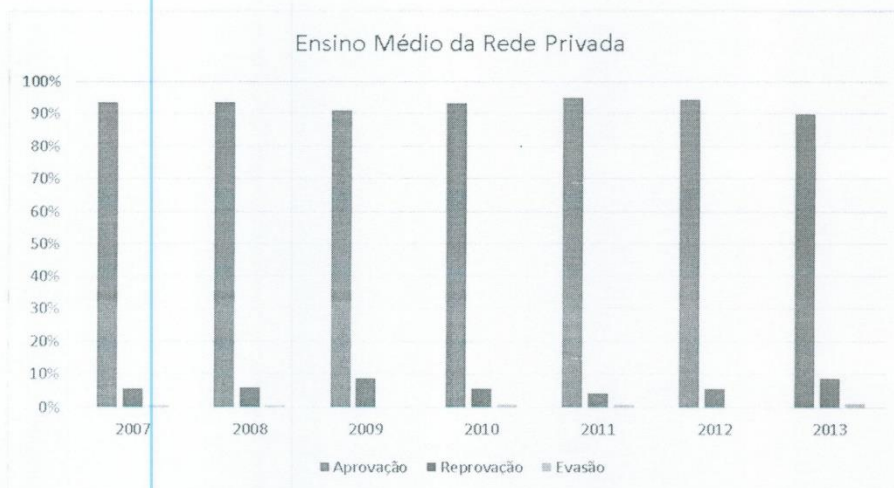
As taxas de rendimento apresentadas a seguir representam aprovação, reprovação e evasão no Ensino Médio na rede pública. De 2007 a 2013 houve aumento da aprovação passando de 71,2% em 2007 a 85,6% em 2013. Houve queda notável na taxa de reprovação atingindo em 2013 7,7%. A evasão escolar ainda é bastante representada, porém em declínio, reduzida quase à metade de 2007 a 2013, alcançando 6,7%.



O Ensino Médio na rede privada vem apresentando declínio na taxa de aprovação, alcançando em 2013 o percentual de 89,9%. A taxa de reprovação no mesmo chega a 8,8%. No indicador, a evasão também tem sofrido aumento e o percentual chega a 1,3%.



CÂMARA MUNICIPAL DE LUZIÂNIA



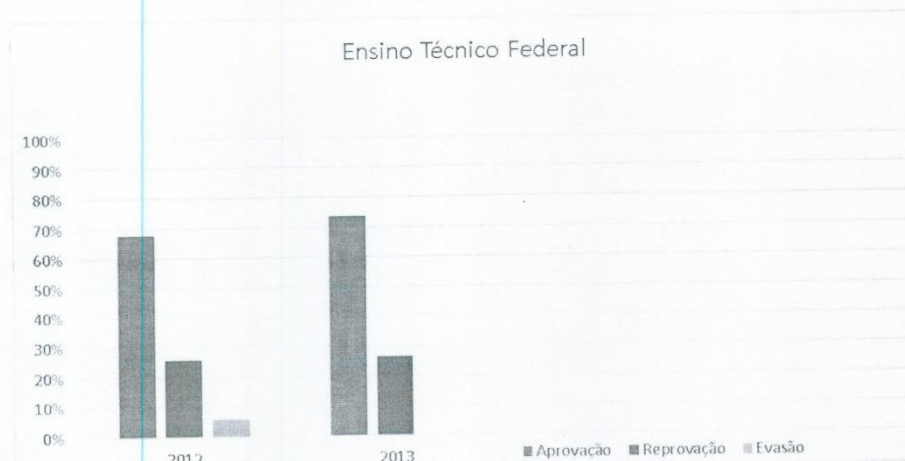
Fonte: Mec/Inep/Deed

Os Cursos Técnicos Integrados ao Ensino Médio são cursos que ofertam tanto as matérias específicas do curso técnico escolhido como também as matérias básicas do ensino médio padrão, como português e matemática. São cursos voltados para o mercado de trabalho, no qual o aluno poderá adquirir conhecimentos avançados na área profissional correspondente ao curso que escolher. Pré-requisito: Ensino fundamental completo.

As taxas representam os anos de 2012 e 2013, Demonstram aumento na aprovação dos egressos, a reprovação apresenta-se nos dois anos analisados por volta de 26% , e no ano de 2013 não houve registro de evasão e abandono.



CÂMARA MUNICIPAL DE LUZIÂNIA



Fonte: Mec/Inep/Deed.

8.6 INDICADOR: FORMAÇÃO ACADÊMICA DOS DOCENTES DO MUNICÍPIO

Um indicador de qualidade na educação está representado pelo percentual de professores que possuem Graduação no Ensino Superior. O nível de escolaridade dos professores e a contratação por meio de concurso público são os fatores que mais pesam no nível de aprendizado dos alunos de uma escola pública. As tabelas a seguir representam o aumento do percentual de professores habilitados para exercer a função docente no ensino básico de 2007 até 2013.



CÂMARA MUNICIPAL DE LUZIÂNIA

8.6.1 PERCENTUAL DE PROFESSORES DA EDUCAÇÃO BÁSICA COM FORMAÇÃO SUPERIOR NO MUNICÍPIO DE LUZIÂNIA – 2007 A 2013.

Ano	Com superior		Sem licenciatura		Com licenciatura	
	%	Quantidade	%	Quantidade	%	Quantidade
2007	66,4%	815	8,5%	104	57,9%	711
2008	62,3%	905	2,8%	40	59,6%	865
2009	64,1%	904	2,3%	32	61,8%	872
2010	57,9%	821	2,7%	38	55,2%	783
2011	64,1%	873	5,3%	72	58,9%	801
2012	78,4%	1.314	7,5%	125	70,9%	1.189
2013	80,5%	1.331	8,2%	136	72,3%	1.195

Fonte: MEC/Inep/DEED/Censo Escolar / Preparação: Todos Pela Educação

No que tange à Rede pública, pode-se perceber que houve uma crescente no percentual de professores com curso superior, bem como licenciados, apresentando apenas 6,3% de docentes sem licenciatura.

8.6.2 PERCENTUAL DE PROFESSORES DA REDE PÚBLICA COM FORMAÇÃO SUPERIOR NO MUNICÍPIO DE LUZIÂNIA – 2007 A 2013.

Ano	Com superior		Com licenciatura		Sem licenciatura	
	%	Quantidade	%	Quantidade	%	Quantidade
2007	66,5%	722	59,7%	648	6,8%	74
2008	63%	792	61%	768	1,9%	24
2009	64,6%	799	62,6%	774	2%	25
2010	59,7%	722	57,5%	695	2,2%	27



CÂMARA MUNICIPAL DE LUZIÂNIA

2011	67,4%	776	63,5%	731	3,9%	45
2012	84%	1.206	77,8%	1.116	6,3%	90
2013	85,6%	1.200	79,2%	1.111	6,3%	89

Fonte: MEC/Inep/DEED/Censo Escolar / Preparação: Todos Pela Educação

A tabela abaixo apresenta números diferenciados sobre a formação dos docentes na rede particular de ensino. Houve queda no percentual de profissionais habilitados com curso superior. O número de profissionais com licenciatura não alcança 36,6%. Pode-se observar número representativo de profissionais sem licenciatura, 17,9%.

8.6.3 PERCENTUAL DE PROFESSORES DA REDE PRIVADA COM FORMAÇÃO SUPERIOR NO MUNICÍPIO DE LUZIÂNIA – 2007 A 2013.

Ano	Com superior		Com licenciatura		Sem licenciatura	
2007	65,3%	111	47,1%	80	18,2%	31
2008	61,5%	136	54,3%	120	7,2%	16
2009	61,5%	120	57,9%	113	3,6%	7
2010	48,3%	115	43,7%	104	4,6%	11
2011	48,3%	115	36,6%	87	11,8%	28
2012	47,5%	124	33%	86	14,6%	38
2013	54,5%	146	36,6%	98	17,9%	48

Fonte: MEC/Inep/DEED/Censo Escolar / Preparação: Todos Pela Educação

A formação dos docentes da Rede Estadual de educação é bastante representativa. Nesse indicador pode-se observar o crescimento do quantitativo de professores, dos quais mais de 50% possuem formação superior.



CÂMARA MUNICIPAL DE LUZIÂNIA

8.6.4 PERCENTUAL DE PROFESSORES DOS ANOS FINAIS DO ENSINO FUNDAMENTAL QUE POSSUEM LICENCIATURA NA ÁREA EM QUE ATUAM

Ano	Total	Com superior	Com licenciatura	Com licenciatura na área em que atua
2009	100% 662	56,6% 375	48,6% 322	19,9% 132
2010	100% 684	44,2% 302	32,6% 223	12,7% 87
2011	100% 862	58,9% 508	51% 440	19,1% 165
2012	100% 826	64,9% 536	51% 421	21,2% 175
2013	100% 750	69,9% 524	55,7% 418	21,3% 160

Fonte: Mec/Inep/DEED/Censo Escolar / Preparação: Todos Pela Educação

A Rede Estadual de Educação conta com a qualificação dos profissionais que atuam no ensino médio. Demonstrada na tabela a seguir:

8.6.5 PERCENTUAL DE PROFESSORES DO ENSINO MÉDIO QUE TEM LICENCIATURA NA ÁREA EM QUE ATUAM

Ano	Total	Com superior	Com licenciatura	Com licenciatura na área em que atua
2009	100% 526	58,9% 310	47,5% 250	16,9% 89
2010	100% 585	49,2% 288	31,1% 182	11,5% 67
2011	100% 659	58,4% 385	49% 323	21,1% 139
2012	100% 686	68,1% 467	55,2% 379	21,3% 146
2013	100% 620	75,2% 466	60,8% 377	23,7% 147

Fonte: Mec/Inep/DEED/Censo Escolar / Preparação: Todos Pela Educação



CÂMARA MUNICIPAL DE LUZIÂNIA

9 ÓRGÃO NORMATIVO DA EDUCAÇÃO MUNICIPAL

9.1 CONSELHO MUNICIPAL DE EDUCAÇÃO DE LUZIÂNIA-GO - CMEL

A criação do Conselho Municipal de Educação foi realizada por meio de uma norma Federal como forma de democracia, ao estabelecer os critérios de participação de cidadãos que representam a população local.

O Conselho Municipal de Educação de Luziânia - CMEL foi instituído pela lei municipal nº 2.846 de 03 de junho de 2005, que estabelece a competência e a abrangência de sua atuação em âmbito municipal. O Conselho Municipal de Educação é órgão superior de consulta e de deliberação coletiva, com autonomia política, administrativa independente, incumbido de normatizar, orientar, inspecionar, acompanhar, fiscalizar e orientar o planejamento pedagógico do ensino municipal.

A lei que dispõe sobre a sua criação, também atribui normas e diretrizes para o sistema de ensino do Município de Luziânia, bem como orienta, fiscaliza e acompanha o ensino das redes públicas e particulares e conveniadas.

O Conselho é um órgão colegiado formado por pessoas que são eleitas para representar a população, avaliar, fixar as diretrizes e as metas da educação e buscar medidas que possam solucionar os problemas e alcançar uma educação de qualidade social. O Conselho é o órgão de instância superior do sistema educacional, que auxilia e promove a gestão democrática e participativa dos cidadãos, onde profissionais da educação e comunidade trabalham juntos para garantir uma educação eficiente e eficaz e assim formar cidadãos conscientes e formadores de opiniões.

O CMEL além de outras competências que são atribuídas pela Lei, ainda tem como missão no âmbito de sua jurisdição:

- Definir normas para organização e funcionamento do sistema de ensino municipal;

Praça Nirson Carneiro Lobo nº 34, Centro - Luziânia-GO – CEP: 72.800-060

Tel: (61) 3622-1880 Fax: (61) 3621-3452 Site: www.cml.go.gov.br



CÂMARA MUNICIPAL DE LUZIÂNIA

- Criar diretrizes e métodos sobre orientação, supervisão, e acompanhamento da gestão e qualidade do ensino;
- Criar mecanismos de articulação entre o sistema de ensino público e privado;
- Estabelecer os critérios para a criação e autorização de cursos e outras atividades, como: o credenciamento e o recredenciamento das escolas da rede pública e particular;
- Emitir parecer e Resoluções sobre assuntos pertinentes à Educação.

10 REDE MUNICIPAL DE EDUCAÇÃO

10.1 DEMONSTRATIVO DE RECURSOS FINANCEIROS DA REDE MUNICIPAL DE ENSINO

O município de Luziânia recebe os seguintes recursos federais abaixo relacionados destinados à educação. O repasse é feito à Prefeitura Municipal em contas específicas.

- PNAE (Programa Nacional de Alimentação Escolar);
- PNATE (Programa Nacional de Apoio ao Transporte Escolar);
- Salário Educação;
- PAC II (Programa de Aceleração do crescimento destinados a construções de creches e quadras poliesportivas);
- Brasil Alfabetizado;
- Programa Brasil Carinhoso (Apoio as creches);
- FUNDEB (Fundo de Manutenção e Desenvolvimento da Educação Básica e de Valorização dos Profissionais da Educação;
- PTA (Programa de Trabalho Anual);
- PROJOVEM URBANO

Todas as despesas realizadas pela secretaria através destes programas são comprovadas por meio de prestação contas enviadas ao Fundo Nacional de desenvolvimento da Educação – FNDE. É importante que estes recursos sejam gastos no decorrer do ano.



CÂMARA MUNICIPAL DE LUZIÂNIA

As Instituições Escolares também recebem diretamente do FNDE em contas específicas dos conselhos escolares as verbas do PDDE e suas ações que são destinadas a melhorias físicas e pedagógicas da escola, como consequência a elevação do desempenho escolar. O conselho escolar tem autonomia para utilizar este recurso de acordo com as resoluções de cada programa. Ações como PDDE INTEGRAL, PDDE QUALIDADE, PDDE ESTRUTURA. Todos os programas federais devem ser utilizados de acordo com as resoluções e planos de ação.

O município de Luziânia possui um Programa de Apoio Financeiro às Escolas Públicas Municipais – **PROAFEM que foi instituído de acordo com** Lei nº 2944 de 16 de maio de 2006 e Lei nº 3062 de 28 de Junho de 2007, que autoriza a Secretaria Municipal de Educação a efetuar repasses aos conselhos escolares para manutenção diária com materiais de consumo das escolas.



CÂMARA MUNICIPAL DE LUZIÂNIA

É importante salientar que a utilização dos recursos obedecerá aos princípios da legalidade, impessoalidade, moralidade, publicidade e eficiência.

10.2 QUANTITATIVO DE ESCOLAS DA REDE MUNICIPAL DE ENSINO

RECURSOS RECEBIDOS SECRETARIA MUNICIPAL DE EDUCAÇÃO					
RECURSO	2011	2012	2013	2014	TOTA
ALIMENTAÇÃO ESCOLAR	1.624.920,00	1.930.164,00	2.163.200,00	2.186.300,00	7.904.584,
PAC II (PROG. PROINFÂNCIA CRECHES)		874.935,82	2.142.705,75		3.017.641,
PAC II (QUADRAS POLIESPORTIVAS)	777.876,59	1.166.814,88	-	1.519.750,61	3.464.442,
PNAT E (TRANSPORTE ESCOLAR)	288.802,80	262.277,99	264.266,95	242.918,74	1.058.266,
PTA (PROG. DE TRABALHO MANUAL)	639.303,04			1.762.768,00	2.402.071,
SALÁRIO EDUCAÇÃO – TRANSPORTE	2.994.196,08	3.532.913,89	4.329.058,95	5.017.428,10	15.873.597,
BRASIL ALFABETIZADO	8.424,50				8.424,50
BRASIL CARINHOSO			700.262,41	515.167,41	1.215.429,
PAR				1.762.768,00	1.762.768,
PRO JOVEM		492.171,45	47.329,05	99.970,20	639.470,70
FUNDEB	46.088.305,74	57.492.898,75	64.432.071,40	70.060.145,06	238.073.42,
PROAFEM	260.000,00	279.808,54	230.466,00	201.580,86	971.855,40
RECURSOS FEDERAIS REPASSADOS ÀS ESCOLAS					
PDDE	309.007,10	324.369,10	523.900,00	229.941,34	1.387.217,
ACESSIBILIDADE/ESTRUTURA	0,00	0,00	224.900,00	8.300,00	233.200,00
QUALIDADE ATLETA NA ESCOLA	0,00	0,00	2.684,00	0,00	2.684,00
QUALIDADE MAIS CULTURA	0,00	0,00	0,00	153.707,00	153.707,00
EDUCAÇÃO DE Jovens e Adultos	0,00	0,00	0,00	3.863.430,00	3.863.430,
FEFS				0,00	0,00

Placa: Praça Nelson Carneiro Lobos nº 308, 304, Centro, Luziânia-GO 13050-000, Fone: (61) 3622-8800

Fax: (61) 3621-3452 Site: www.cml.go.gov.br



CÂMARA MUNICIPAL DE LUZIÂNIA

DEMONSTRATIVO DE ESTABELECIMENTOS ESCOLARES ATENDIDOS PELA REDE MUNICIPAL DE ENSINO – ZONA URBANA E RURAL									
Ano	Educação Infantil			Ensino Fundamental			Ensino Médio		
	Urbana	Rural	Total	Urbana	Rural	Total	Urbana	Rural	Total
2007	11	0	11	34	6	40	0	0	0
2008	17	0	17	35	6	41	0	0	0
2009	22	1	23	35	6	41	0	0	0
2010	21	1	22	35	6	41	0	0	0
2011	23	2	25	36	6	42	0	0	0
2012	29	1	30	36	6	42	0	0	0
2013	28	1	29	36	6	42	0	0	0

FONTE: INEP

10.3 QUADRO DE DOCENTES NA SECRETARIA MUNICIPAL DE EDUCAÇÃO

Os concursos do Município não são realizados para uma modalidade específica de ensino (infantil e fundamental) o que resulta em uma alteração/ mudança de turmas dentro das escolas conforme a necessidade dos alunos e o perfil do docente.

Os dados estão sendo informados conforme controle geral de professores na folha de pagamentos dos anos supracitados na tabela.

10.3.1 PROVIMENTO DE PESSOAL DOCENTE

Ano	2010	2011	2012	2013	2014
Efetivos	842	789	990	939	895



CÂMARA MUNICIPAL DE LUZIÂNIA

Contratos	53	105	208	250	303
-----------	----	-----	-----	-----	-----

A lei municipal nº 2.894/2005 institui o sistema de progressão funcional de acordo com o Plano de carreira do magistério municipal. Nos termos do artigo 35:

Progressão é a passagem do servidor efetivo do Quadro do Magistério de um padrão de vencimento para outro, imediatamente superior, dentro da faixa de vencimentos da classe do cargo a que pertence, pelo critério de merecimento, observadas as normas estabelecidas neste Capítulo e em regulamento específico.

DOCENTES QUE ALCANÇARAM PROGRESSÃO FUNCIONAL						
	ANO					
	2010	2011	2012	2013	2014	2015
QUANTIDADE	11	567	0	85	78	470
FONTE: DIVISÃO DE RECURSOS HUMANOS DA SMEL – Seção de carreira e promoção funcional.						

A promoção funcional caracteriza outro momento profissional de acordo com o artigo 39 da Lei nº 2894/2015 com alterações da Lei nº 3493/2011 e decreto 189/2012.

Art. 39 - Promoção é a passagem do servidor efetivo do Quadro do Magistério de uma classe para a outra imediatamente superior àquela que pertence, dentro da mesma carreira.

§ 1º - O processo necessário para o levantamento e definição dos servidores que fazem jus à promoção dar-se-á 1 (uma) vez por ano, em mês a ser fixado em regulamentação específica na forma do disposto no Capítulo XIII, desta Lei.

§ 2º - A promoção se baseará nos resultados da avaliação de desempenho, de acordo com os critérios estabelecidos em regulamento específico.

DOCENTES QUE ALCANÇARAM PROMOÇÃO FUNCIONAL	
	ANO



CÂMARA MUNICIPAL DE LUZIÂNIA

	2010	2011	2012	2013	2014	2015
QUANTIDADE	72	27	0	24	10	30
FONTE: DIVISÃO DE RECURSOS HUMANOS DA SMEL – Seção de carreira e promoção funcional.						

Os docentes do município trabalham com jornada ampliada desde agosto de 2011, passando assim a aumentar muito o quadro de docentes. Assim, o professor trabalha 25 horas por semana com apenas uma turma, 12 horas em coordenação e 03 horas de coordenação livre, totalizando 40 horas de trabalho semanal.

O quadro do magistério municipal é regido por um Plano de Carreira próprio, também há suporte do Estatuto do Magistério. O demonstrativo a seguir indica vencimentos salariais dos docentes da rede municipal com reajuste concedido em 2014.



CÂMARA MUNICIPAL DE LUZIÂNIA

10.3.2 REAJUSTE CONCEDIDO PELA LEI Nº. 3.722 DE 05 DE SETEMBRO DE 2014

Plano de cargos e salários do Quadro do Magistério da Educação Rede Pública Municipal de Ensino										
<u>TABELA DE VENCIMENTOS - PROFESSOR QUADRO SUPLEMENTAR</u>										
	A	B	C	D	E	F	G	H	I	J
20S	737,03	755,45	774,34	793,71	813,55	833,87	854,73	876,10	897,99	920,44
30S	810,11	830,37	851,14	872,39	894,20	916,56	939,48	962,98	987,04	1.011,71
40S	1.474,09	1.510,95	1.548,70	1.587,42	1.627,13	1.667,78	1.709,48	1.752,23	1.796,03	1.840,92
PROFESSOR I - QUADRO PERMANENTE										
<u>TABELA DE VENCIMENTOS-20 HORAS</u>										
	A	B	C	D	E	F	G	H	I	J
I	942,49	966,06	990,2	1.014,96	1.040,36	1.066,32	1.093,01	1.120,42	1.148,33	1.171,05
II	1.206,48	1.236,64	1.267,55	1.299,24	1.331,75	1.365,00	1.399,17	1.434,15	1.470,01	1.506,72
III	1.544,41	1.582,98	1.622,61	1.663,14	1.704,70	1.747,35	1.791,02	1.835,81	1.881,71	1.928,71
IV	1.976,93	2.026,35	2.077,01	2.128,93	2.181,93	2.236,71	2.292,63	2.349,94	2.408,70	2.468,92
<u>TABELA DE VENCIMENTOS -40 HORAS</u>										
	A	B	C	D	E	F	G	H	I	J
I	1.885,01	1.932,15	1.980,44	2.029,95	2.080,70	2.132,74	2.186,02	2.240,69	2.296,71	2.354,12
II	2.412,99	2.473,33	2.535,16	2.598,53	2.663,49	2.730,05	2.798,35	2.868,29	2.939,99	3.013,50
III	3.088,82	3.166,04	3.245,20	3.326,30	3.409,50	3.494,74	3.582,08	3.671,64	3.763,46	3.857,53
IV	3.953,93	4.052,79	4.154,11	4.257,96	4.364,40	4.473,52	4.585,35	4.699,98	4.817,49	4.937,93

11.1 EDUCAÇÃO INFANTIL NO MUNICÍPIO DE LUZIÂNIA – GO

Praça Nirson Carneiro Lobo nº 34, Centro - Luziânia-GO – CEP: 72.800-060

Tel: (61) 3622-1880 Fax: (61) 3621-3452 Site: www.cml.go.gov.br



CÂMARA MUNICIPAL DE LUZIÂNIA

A Educação Infantil no município, como na maior parte do país, teve início na década de 1970. Nessa época só havia uma escola que contava com esse atendimento (atualmente Escola Dona Nenzica), uma parceria da prefeitura com a Legião Brasileira de Assistência (LBA), a qual atendia cerca de 33 crianças de 02 (dois) a 06 (seis) anos, em período integral. O atendimento era voltado para o assistencialismo, cuidado e higiene das crianças. Os profissionais contratados pela Prefeitura Municipal não possuíam formação acadêmica, pois não era uma exigência legal.

No ano de 1989, a Secretaria de Promoção Social, assume a responsabilidade de coordenar as creches e dar apoio às famílias das crianças carentes. Nesse momento a nomenclatura de algumas creches existentes foi alterada e houve a fundação de outras. Ficando assim denominadas: Creche Criança Esperança I – ex Creche LBA, Creche Criança Esperança II – Jardim Oriente, Creche Criança Esperança III - Jardim Ingá, Creche Criança Esperança IV - Mingone II, e Creche Criança Esperança VI – Valparaíso.

O atendimento ainda era de cunho assistencialista, o ingresso nessas instituições era voltado para crianças em situações de risco e para aquelas cujos pais trabalhassem e não conseguissem dar assistência.

No ano de 1993, foi construído o CAIC (Centro de Apoio Integrado a Criança), equipado pelo Governo Federal. Nos primeiros anos foram atendidas crianças de 04 (quatro) meses a 06 (seis) anos, na creche e no pré-escolar em período integral e 07 (sete) a 14 (quatorze) anos no ensino fundamental em período semi-integral.

Neste período, o município de Luziânia era responsável pelos Distritos do Valparaíso e Novo Gama, os quais conseguiram sua emancipação política administrativa, pelas leis Estaduais nº 12.667/95 e nº 12.680/95. Após dois anos, as Creches do Valparaíso e Novo Gama foram desvinculados do município, o que favoreceu a ampliação do atendimento da Educação Infantil, inaugurando em 1998 a Creche Criança Esperança II, atual Ivo Júlio e a Creche Municipal do Jardim do Éden em convênio com a Prefeitura e a Igreja Batista.

Praça Nirson Carneiro Lobo nº 34, Centro - Luziânia-GO – CEP: 72.800-060

Tel: (61) 3622-1880 Fax: (61) 3621-3452 Site: www.cml.go.gov.br



CÂMARA MUNICIPAL DE LUZIÂNIA

Em 1999, as creches deixam de ser de responsabilidade da Assistência Social passando a ser responsabilidade da Secretaria Municipal de Educação. A partir daí o atendimento é estruturado dentro de uma rotina pedagógica, com horários pré-definidos para cuidados e atividades educativas.

Houve avanços significativos na Educação Infantil, especialmente no ano de 2005, com a elaboração do Referencial Legal da Educação Pública de Luziânia. Com a promulgação da Lei nº 28.941/2005, houve a incorporação das mesmas vantagens e direitos dos professores aos monitores. Foi uma grande conquista e a partir daí, o atendimento das creches e pré-escolas tomam os moldes de educação formal. Os profissionais passam a ter maior valorização e formação superior. Em seguida a Educação Infantil foi incluída ao Programa Fundo de Manutenção e Desenvolvimento da Educação Básica e de valorização dos profissionais da Educação - FUNDEB.

Diante das mudanças ocorridas, o aumento no atendimento da Educação Infantil e a reestruturação organizacional acontecida em 2009, a Secretaria Municipal de Educação criou a Divisão de Educação Infantil, com a função de orientar e assessorar a equipe de profissionais das unidades Escolares.

Outra mudança significativa para efetivação da qualidade do ensino e valorização dos profissionais da Educação, foi a inclusão da Jornada Ampliada, que se deu a partir da portaria normativa 1.062 de 07 de dezembro de 2011. O período que as crianças ficam na escola aumentou de 04 (quatro) para 05 (cinco) horas diárias e o professor passa a trabalhar em sala de aula em um período e no outro período fica dedicado ao planejamento, coordenação e pesquisa.

Estamos em um momento especial, em que podemos comemorar os avanços conquistados por essa área, especialmente a partir de 2013 quando houve a aquisição de kits escolares para todos os alunos, iniciaram-se os trabalhos para construção de 13 escolas,



CÂMARA MUNICIPAL DE LUZIÂNIA

aquisição de livros didáticos para os alunos e projetos para as turmas de creche I, suporte pedagógico aos professores e formação continuada aos profissionais da área.

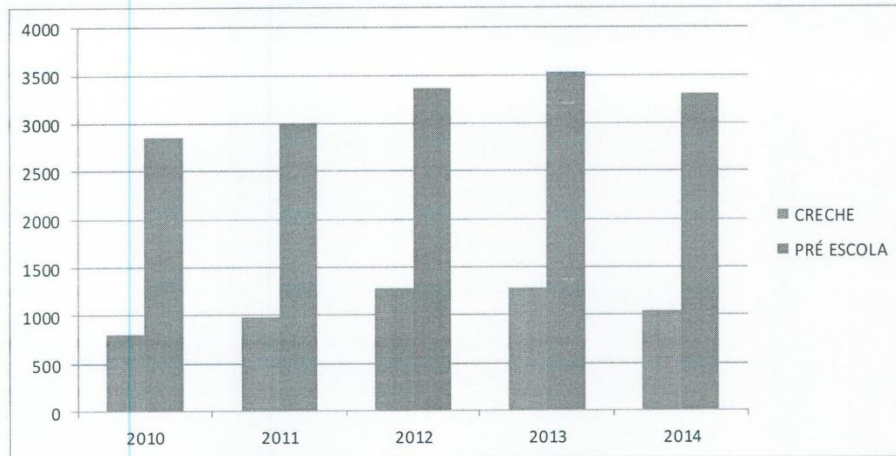
Atualmente, contamos com o atendimento em 10 (dez) escolas de Educação Infantil com crianças de 06 (seis) meses a 05 (cinco) anos, 02 (duas) conveniadas, 04 (quatro) escolas que atendem a Educação Infantil e Ensino Fundamental, 03 (três) Escolas do Ensino Fundamental que atendem classes de Educação Infantil. Sendo que temos matriculadas na rede 520 crianças de creche I, 766 de creche II, 1394 Infantil I e 2158 Infantil II, ressaltamos que todo trabalho é norteado pela matriz curricular do Município.

De acordo com análise dos gráficos abaixo se pode perceber a necessidade de oferecer vagas em creche e pré-escola, dado o aumento da procura. A oferta ainda é insuficiente para a quantidade de crianças, sabendo-se que a população de 0 a 6 anos ultrapassa o quantitativo de 18.000, de acordo com o Censo de 2010 – IBGE. O município oferta pouco mais de 1000 vagas para creche e por volta de 3400 na pré-escola. No caso das escolas particulares, ofertam para creche 600 vagas e para pré-escola média de 900 vagas. Numa oferta municipal para creche, totalizando 1600 vagas e para pré-escola, totalizando 4000 vagas.

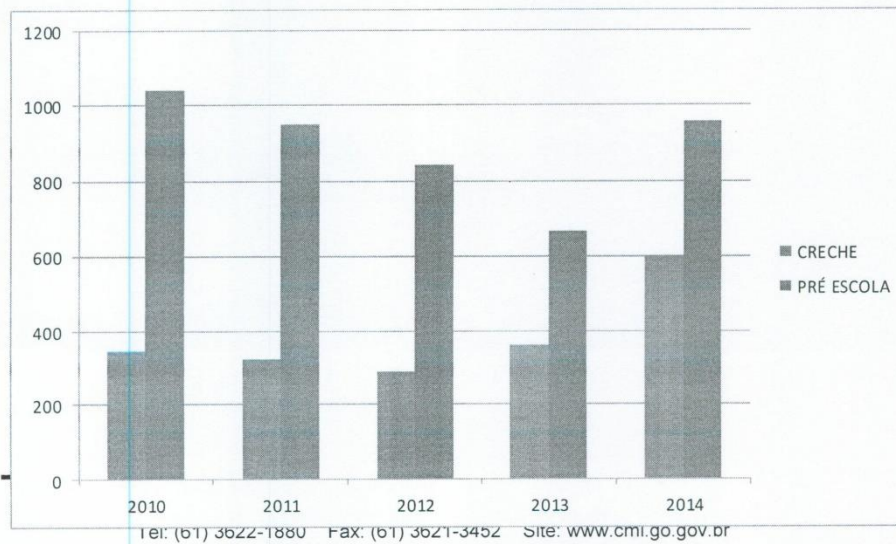


CÂMARA MUNICIPAL DE LUZIÂNIA

11.1.1 GRÁFICO: ALUNOS MATRÍCULADOS ESCOLAS MUNICIPAIS DE 2010 A 2014.



11.1.2 GRÁFICO: ALUNOS MATRÍCULADOS ESCOLAS PRIVADAS DE 2010 A 2014.





CÂMARA MUNICIPAL DE LUZIÂNIA

11.2 ENSINO FUNDAMENTAL PRIMEIRA FASE NO MUNICÍPIO DE LUZIÂNIA - GO

A Divisão de Ensino Fundamental da Secretaria Municipal é formada por um Diretor e Coordenadores Pedagógicos que trabalham em conjunto na organização sistemática das ações desenvolvidas como: programas federais, promoção e elaboração de projetos, cursos, diagnósticos, planejamento sistematizado na formação continuada para os profissionais da educação, bem como responsável pela educação do 1º ao 5º ano.

11.2.1 Ensino Fundamental – 1º ao 5º ano

Na modalidade do Ensino Fundamental Primeira Fase, o trabalho avaliativo se dá de formas diferentes. No primeiro ciclo se dá o período de alfabetização de 1º ao 3º ano. Nesse momento o processo avaliativo acontece de forma contínua por meio de progressão automática, com retenção apenas no último ano deste ciclo. Durante o ano letivo, os alunos realizam avaliações bimestrais, mas são avaliados pelas habilidades alcançadas em fichas específicas.

O trabalho pedagógico é direcionado a partir dos resultados obtidos pelos instrumentos avaliativos:

11.2.1.1 PROVINHA BRASIL

A Provinha Brasil é um instrumento de avaliação diagnóstica utilizado para avaliar os estudantes matriculados no segundo ano do ciclo de alfabetização, do ensino fundamental, das escolas públicas de todo o país. Nessa perspectiva a Secretaria Municipal de Educação do município de Luziânia-GO, respaldada pelo entendimento que a Provinha Brasil é um instrumento de avaliação eficaz para a melhoria do processo de alfabetização, instituiu em sua rede um plano de ação para a aplicação, o acompanhamento e o monitoramento dos



CÂMARA MUNICIPAL DE LUZIÂNIA

resultados, com vistas ao fortalecimento do trabalho pedagógico realizado em todas as escolas de ensino fundamental.

11.2.1.2 AVALIAÇÃO EXTERNA MUNICIPAL – 4º E 5º ANOS

Com o intuito de diagnosticar o nível de aprendizagem e as principais dificuldades, as habilidades que precisam ser aprofundadas e consolidadas nos alunos do 2º ciclo (4º e 5º anos) com vistas à aplicação da avaliação externa nacional Prova Brasil, foram ofertados aos alunos das séries supracitadas, diagnósticos semestrais, apoio aos professores com formações e distribuição de materiais como fonte de pesquisa e suporte para as aulas.

Os diagnósticos são realizados, os resultados tabulados, por turma, série, escola e município, e apresentados aos gestores, para definição de metas e diretrizes específicas para o redirecionamento do trabalho em busca de melhores resultados.

Resultado da Prova Brasil - Rede Municipal em Luziânia					
SÉRIE/ANO	Ano	Matemática	Língua Portuguesa	Padronização Matemática	Padronização Língua Portuguesa
4ª SÉRIE / 5º ANO	2005	181.08	177.57	4.62	4.68
	2007	187.63	171.63	4.87	4.46
	2009	196.54	178.15	5.21	4.70
FONTE: INEP					

11.3 EJA – EDUCAÇÃO DE JOVENS E ADULTOS



CÂMARA MUNICIPAL DE LUZIÂNIA

A Educação de Jovens e Adultos destina-se àqueles que não tiveram acesso à escola na idade própria, legalmente prevista, ou que nela não puderam permanecer e tem como objetivo proporcionar-lhes oportunidades para fazê-lo, respeitando-se as suas condições sociais e econômicas, o seu perfil cultural e os seus conhecimentos já adquiridos, visando ao seu pleno desenvolvimento, o seu preparo para o exercício da cidadania e para o trabalho.

Essa modalidade de ensino atende o público que apresente faixa etária a partir de 15 (quinze) anos, para o ingresso no Ensino Fundamental, visto que o 1º segmento corresponde do 1º ao 5º ano, sendo este de responsabilidade municipal. De acordo com os dados da tabela abaixo, consta o atendimento realizado nesta modalidade, garantida pelo município.

EDUCAÇÃO DE JOVENS E ADULTOS - EJA 1ª FASE ENSINO FUNDAMENTAL NA REDE MUNICIPAL						
Nº	UNIDADE DE ENSINO	Quantidade de Professores	Quantidade de Alunos	Sexo		Turno
				M	F	
01	CEMEB - Professora Ana Reis Meireles (Dona Tizinha) - CREJA	13	194	120	75	M/V/N
02	CEMEB - Professora Ana Reis Meireles (Dona Tizinha) - CREJA (ANEXO CIS)	01	04	04	-	M

Praça Nirson Carneiro Lobo nº 34, Centro - Luziânia-GO - CEP: 72.800-060

Tel: (61) 3622-1880 Fax: (61) 3621-3452 Site: www.cml.go.gov.br



CÂMARA MUNICIPAL DE LUZIÂNIA

03	CEMEB - Professora Ana Reis Meireles (Dona Tizinha) - CREJA (ANEXO CASE)	02	08	8	-	M/V
04	CEMEB - Professora Ana Reis Meireles (Dona Tizinha) - CREJA (ANEXO URPFEM)	01	06	-	06	M
05	CEMEB - Professora Ana Reis Meireles (Dona Tizinha) - CREJA (ANEXO DARCY RIBEIRO)	01	09	03	06	V
06	CEMEB - Professor Joaquim Gilberto	02	57	12	17	N
07	Escola Municipal Dona Geni da Costa Afonso	02	41	14	27	N
TOTAL GERAL		22	319	161	131	

Fonte: Divisão de Ensino Fundamental – SMEL. Dados referentes ao ano de 2015.

11.4 EDUCAÇÃO ESPECIAL NA REDE MUNICIPAL DE ENSINO

A informação que se tem anteriores a 2005 da Educação Especial Municipal de Luziânia é de que os alunos estavam espalhados por todas as unidades da Rede em turmas comuns. A Unidade de ensino exclusivamente especial era filantrópica com convênio junto à prefeitura. Os repasses federais eram decorrentes de projetos cadastrados com intuito de recebimento de material pedagógico exclusivo ao desenvolvimento destes projetos.

Em 2005 implanta-se uma Política Municipal de Educação Especial. Os pressupostos filosóficos, políticos e legais passam a nortear o trabalho pedagógico oferecido. Inicia o trabalho com um levantamento da demanda de Ensino Especial no Município e dá continuidade com a implantação de atendimentos diferenciados para demandas específicas.

Localizada no prédio da Secretaria Municipal de Educação a Divisão de Atendimento a Necessidades Educacionais Especiais conta com dois Núcleos de Atendimento:

Praça Nirson Carneiro Lobo nº 34, Centro - Luziânia-GO – CEP: 72.800-060

Tel: (61) 3622-1880 Fax: (61) 3621-3452 Site: www.cml.go.gov.br



CÂMARA MUNICIPAL DE LUZIÂNIA

11.4.1 Núcleo de Avaliação Diagnóstica - NAD (lei municipal 3047)

A Unidade Escolar recebe a criança ou jovem, preenche-se uma ficha que é encaminhada ao NAD para avaliação (pedagógica, psicológica e ou fisioterápica), procede-se o Estudo de Caso e propõe atendimentos e adequações se necessário. Como os atendimentos complementares: Atendimento Psicopedagógico, Programa Neurocognitivo, Equoterapia, Orientação Familiar.

11.4.2 Núcleo de Atendimento Educacional – NAE

O NAD propõe o atendimento e ou adequação é juntamente com o NAE encaminha e acompanha em:

- Educação Infantil _ Estimulação Precoce, Integração Inversa, Inclusão Parcial de Dificuldade Acentuada de Aprendizagem.
- Ensino Fundamental _ Inclusão Total com e sem Recurso Multifuncional, Inclusão Parcial de Cego, Inclusão Parcial de Surdo, Inclusão Parcial de Surdocego, Inclusão Parcial de Dificuldade Acentuada de Aprendizagem, Atendimento Pedagógico Domiciliar _ APED, Escola Especial com Educação Infantil, Ensino Fundamentais e Jovens e Adultos, Reabilitação, Sine Especial. Formação continuada, Cursos de Capacitação.

QUADRO DO ATENDIMENTO DO ENSINO ESPECIAL PELA SME /2014					
		ALUNOS ATENDIDOS DE ACORDO COM A ESPECIFICIDADE E DEMANDA			
UNIDADES ESCOLARES	TURMAS	REABILITAÇÃO, EQUOTERAPIA, ESTIMULAÇÃO PRECOCE.	INTEGRAÇÃO INVERSA	INCLUSÃO PARCIAL	SALA DE RECURSOS MULTIFUNCAIONAIS
46	70	139	10	376	1.101

FONTE: DIVISÃO DE ATENDIMENTO ÀS NECESSIDADES ESPECIAIS SME.
Tel: (61) 3622-1880 Fax: (61) 3621-3452 Site: www.cml.go.gov.br



CÂMARA MUNICIPAL DE LUZIÂNIA

12 REDE ESTADUAL DE EDUCAÇÃO

12.1 ENSINO FUNDAMENTAL SEGUNDA ETAPA E ENSINO MÉDIO

Atualmente, a rede estadual no município abrange as seguintes modalidades de ensino: Ensino Fundamental 2ª fase, Ensino Médio, Educação de Jovens e Adultos – 2ª e 3ª etapa e Ensino Especial.

A rede estadual conta com 39 unidades escolares atingindo média de 20.659 matrículas, sendo 12.164 no ensino fundamental, 7.220 nível médio e 1275 na Educação de Jovens e Adultos. Algumas unidades da Rede Estadual funcionam em prédios compartilhados com a Rede Municipal de Educação.

ANO	NÚMERO DE ESCOLAS	Nº DE SALAS	TURNO DE ATENDIMENTO	SALAS DE RECURSO (AEE)
2010	39	380	Matutino Vespertino Noturno	5
2011	39	380	Intermediário	25
2012	39	380		5
2013	39	388		5
2014	39	388		5

12.1.1 MATRÍCULAS E RENDIMENTO POR ETAPA ESCOLAR - ANOS FINAIS

ANO	MATRÍCULA	REPROVAÇÃO	APROVAÇÃO	ABANDONO	ENSINO ESPECIAL
2010	14.458	3.244	10.258	956	Os alunos de ensino especial estão inclusos nas séries regulares tendo atendimento especializado.
2011	14.793	2.323	11.978	492	
2012	13.808	1.062	10.955	269	
2013	13.219	2.796	10.123	300	

Praça Nirson Carneiro Lobo nº 34, Centro - Luziânia-GO – CEP: 72.800-060

Tel: (61) 3622-1880 Fax: (61) 3621-3452 Site: www.cml.go.gov.br



CÂMARA MUNICIPAL DE LUZIÂNIA

2014	12.716	2.325	10.248	143	
FONTE: SIGE / www.see.go.gov.br					

12.1.2 MATRÍCULAS E RENDIMENTO POR ETAPA ESCOLAR – ENSINO MÉDIO

ANO	MATRÍCULA	REPROVAÇÃO	APROVAÇÃO	ABANDONO	ENSINO ESPECIAL
2010	9.173	1.527	6.720	926	Os alunos de ensino especial estão incluídos nas séries regulares tendo atendimento especializado.
2011	9.481	2683	6.386	412	
2012	8.982	1640	7.001	341	
2013	8.735	1.362	6.933	440	
2014	8.532	357	7.993	182	
FONTE: SIGE / www.see.go.gov.br					

12.1.3 MATRÍCULAS E RENDIMENTO POR ETAPA ESCOLAR – EJA 2ª ETAPA

ANO	MATRÍCULA	REPROVAÇÃO	APROVAÇÃO	ABANDONO	ENSINO ESPECIAL
2010	1.074	221	664	254	Os alunos de ensino especial estão incluídos nas séries regulares tendo atendimento especializado.
2011	758	105	585	68	
2012	637	162	441	30	
2013	631	247	398	09	
2014	654	136	478	40	
FONTE: SIGE / www.see.go.gov.br					



CÂMARA MUNICIPAL DE LUZIÂNIA

12.1.4 MATRÍCULAS E RENDIMENTO POR ETAPA ESCOLAR – EJA 3ª ETAPA

ANO	MATRÍCULA	REPROVAÇÃO	APROVAÇÃO	ABANDONO	ENSINO ESPECIAL
2010	1.791	222	1451	118	Os alunos de ensino especial estão inclusos nas séries regulares tendo atendimento especializado.
2011	1.472	405	1036	31	
2012	1.304	269	1017	18	
2013	1.164	402	750	12	
2014	1.185	371	802	12	

FONTE: SIGE / www.see.go.gov.br

O IDEB de Luziânia do 9º ano em 2013 foi de 4.3 sendo que a meta a ser atingida era de 3.9. Já estado de Goiás, o IDEB do Ensino Médio atingiu 3.8 em 2013 sendo a meta de 3.4.

IDEB 9º ANO	META DO MEC	NOTA ATINGIDA
2009	3,5	3,6
2011	3,7	4,0
2013	4,1	4,5

Quanto ao quadro de recursos humanos, está representado na tabela a seguir. De acordo com dados atuais da Subsecretaria Regional de Ensino:

ANO	Nº de Professor Efetivo	Nº de Professor contrato	Nº de Professor Efetivo PI	Nº de Professor Efetivo PIII	Nº de Professor Efetivo PIV	Nº de Professor Contrato PAD
2010	300	306	20	191	88	306

Praça Nirson Carneiro Lobo nº 34, Centro - Luziânia-GO – CEP: 72.800-060

Tel: (61) 3622-1880 Fax: (61) 3621-3452 Site: www.cml.go.gov.br



CÂMARA MUNICIPAL DE LUZIÂNIA

2011	281	333	17	177	103	333
2012	251	383	12	125	114	383
2013	109	257	04	64	41	257
2014	200	383	03	76	121	383

O Estado desenvolve nas unidades escolares projetos como o ProEMI/ PJJ (Projeto Ensino Médio), o Mais Educação, o Crescer Juntos (Correção de Fluxo – Ensino Fundamental), o projeto Bandeira da Paz (Cultura de Paz dentro das escolas) e o Conte até 10 (Cultura de paz e contra o Bulling).

A Rede Estadual assim como a Rede Municipal recebe verbas federais de acordo com os programas indicados na tabela a seguir:

VERBA FEDERAL	PERCAPITA	VERBA ESTADUAL
PDDE	FEDERAL 0,30	PROESCOLA 1ª E 2ª
ACESSIBILIDADE	ESTADUAL 0,14	
MAIS EDUCAÇÃO		
MAIS CULTURA		
ATLETA NA ESCOLA		
PROEMI/JF		

13 ENSINO TÉCNICO E SUPERIOR NO MUNICÍPIO

O município de Luziânia conta com duas Unidades públicas de Ensino Técnico e Superior (federais, municipais ou estaduais) que são a Universidade Estadual de Goiás - UEG e o Instituto Federal – IFG.

Praça Nirson Carneiro Lobo nº 34, Centro - Luziânia-GO – CEP: 72.800-060

Tel: (61) 3622-1880 Fax: (61) 3621-3452 Site: www.cml.go.gov.br



CÂMARA MUNICIPAL DE LUZIÂNIA

A UEG oferta hoje no município de Luziânia cursos regulares de Pedagogia e Administração (todos em andamento) com média de 327 alunos e tem a previsão de Curso de Agronegócio (Graduação) e Especialização em nível Lato-Sensu.

	2009	2010	2011	2012	2013	2014	2015
Nº de alunos que passaram no vestibular	ADM-40 PED-40	ADM-40 PED-40	ADM-40 PED-40	ADM-40 PED-40	ADM-36 PED-37	ADM-33 PED-40	ADM-35 PED-38
Nº Inscritos no Vestibular	ADM-285 PED-198	ADM-239 PED-154	ADM-230 PED-120	ADM-151 PED-68	ADM-195 PED-115	ADM-173 PED-108	ADM-151 PED-73
Nº de cursos	02	02	02	02	02	02	02
Nº de formandos por cursos	ADM 35 PED. 38	ADM 28 PED 35	ADM 32 PED 38	ADM 33 PED 38	ADM 25 PED 34	ADM 28 PED 32	Previsão ADM - 40 PED - 40



CÂMARA MUNICIPAL DE LUZIÂNIA

QUADRO DE SERVIDORES

IDENTIFICAÇÃO	FUNÇÃO	QUANTIDADE
Técnicos administrativos	Auxiliar de serviços gerais	09
Técnicos administrativos	Auxiliares de secretaria	04
Técnicos administrativos	Assessora pedagógica	01
Técnicos administrativos	Secretária acadêmica	01
Técnicos administrativos	TI – Tecnologia da informação	01

Nº de servidores= Técnicos administrativos: 16

QUADRO DE DOCENTES

CURSO DE PEDAGOGIA

TITULAÇÃO	QUANTIDADE
Doutores	05
Mestres	02
Especialistas	06

Total de docentes= 13

CURSO DE ADMINISTRAÇÃO

TITULAÇÃO	QUANTIDADE
Doutores	05
Mestres	03
Especialistas	07

Total de docentes= 15

DIREÇÃO

TITULAÇÃO	QUANTIDADE
Doutores	02
Mestres	00

Praça Nirson Carneiro Lobo nº 34, Centro - Luziânia-GO – CEP: 72.800-060

Tel: (61) 3622-1880 Fax: (61) 3621-3452 Site: www.cml.go.gov.br



CÂMARA MUNICIPAL DE LUZIÂNIA

Especialistas	03
---------------	----

Total de servidores= 05

Para poder funcionar outros cursos é necessária a ampliação de outro bloco para atender a demanda e contratação de mais Mestres e Doutores, tendo planos de expansão das faculdades, universidades e escolas técnicas no município ou na região com a setorização das diversas áreas de ensino por Regiões.

O IFG veio para a cidade em 2010, graças ao seu plano de expansão: “Uma escola técnica em cada cidade polo do país”, e atualmente, possui Ensino Médio com vários cursos técnicos integrados, um curso técnico subsequente ao Ensino Médio e três cursos de Ensino Superior, além de vários cursos profissionalizantes.

CURSOS TÉCNICOS INTEGRADOS AO ENSINO MÉDIO – TEMPO INTEGRAL				
Cursos		Vagas ofertadas anualmente	Concorrência (candidatos/vagas)	Matriculados 1º semestre de 2015
Técnico em informática internet	em para	30	4,80	93
Técnico em química		30	3,60	91
Técnico em edificações	em	30	5,00	81
Técnico em mecânica		Em extinção		08
CURSO TÉCNICO MODALIDADE EJA - NOTURNO				
Curso		Vagas ofertadas	Concorrência	Matriculados 1º

Praça Nirson Carneiro Lobo nº 34, Centro - Luziânia-GO – CEP: 72.800-060

Tel: (61) 3622-1880 Fax: (61) 3621-3452 Site: www.cml.go.gov.br



CÂMARA MUNICIPAL DE LUZIÂNIA

		semestralmente	(candidatos/vagas)	semestre de 2015
Técnico em manutenção e suporte em informática	em	Projeto de curso em revisão		16
CURSOS SUPERIORES - NOTURNO				
Cursos		Vagas ofertadas anualmente	Concorrência (candidatos/vagas)	Matriculados 1º semestre de 2015
Licenciatura Química	em	30	1,63	148
Bacharelado de Sistemas de Informação	em de	30	5,20	67
Tecnologia em Análise e Desenvolvimento de Sistemas		Curso em extinção		54
Fonte: IFG – Campus Luziânia. Dados referentes a 2015.				

14 PROGRAMAS FOMENTADOS PELO MINISTÉRIO DA EDUCAÇÃO E OUTROS PARCEIROS

14.1 PROGRAMA NACIONAL DE APOIO AO TRANSPORTE ESCOLAR – PNATE

Praça Nirson Carneiro Lobo nº 34, Centro - Luziânia-GO – CEP: 72.800-060

Tel: (61) 3622-1880 Fax: (61) 3621-3452 Site: www.cml.go.gov.br



CÂMARA MUNICIPAL DE LUZIÂNIA

O Programa Nacional de Apoio ao Transporte Escolar – PNATE – conta com uma frota de 89 veículos para atender alunos de escolas públicas municipais e estaduais de zona urbana e rural no município de Luziânia. No turno matutino são atendidas 50 escolas, sendo 28 escolas da rede municipal e 22 escolas da rede estadual. Já no turno vespertino 32 escolas contam com esse programa, sendo 21 escolas da rede municipal e 11 escolas da rede estadual. À noite, 1 escola municipal e 6 escolas estaduais são contempladas.

As regiões de zona rural que são beneficiadas são:

- Maniratuba;
- Samambaia;
- Araras;
- Americanos;
- Jardim Bandeirantes;
- Três Vendas;
- Agriter;
- Setor de Chácaras da Região do Jardim do Ingá;
- Setor de Chácaras de Luziânia.

Já as regiões de zona urbana que contam com esse serviço são:

- Jardim do Ingá (Alunos Especiais)
- Luziânia (Alunos Especiais)



CÂMARA MUNICIPAL DE LUZIÂNIA

UTILIZAÇÃO DO TRANSPORTE ESCOLAR NA REDE PÚBLICA DE ENSINO DE LUZIÂNIA EM 2014	
	Luziânia: <ul style="list-style-type: none">• Rede Municipal: 1.264• Rede Estadual: 1.106
Número de alunos transportados	Jardim do Ingá: <ul style="list-style-type: none">• Rede Municipal: 502• Rede Estadual: 366
	Total Geral: 3.238

QUANTIDADE DE QUILÔMETROS RODADOS DIARIAMENTE		
	Região	Km rodados
	• Samambaia	1.810,3 km
	• Araras (Nair Tiecher)	1.885 Km
	• Jardim Bandeirantes	985,7 Km
	• Três Vendas	1.417,9 km
	• Agriter	789,8 km
Zona Rural	• Guiatel	366,5 km
	• Setor de Chácaras da Região do Jardim do Ingá	844,3 km
	• Setor de Chácaras de Luziânia	2.887,8 km
	• Fazenda Palmas	630,1 km
	• Americanos	708,1 km

Praça Nirson Carneiro Lobo nº 34, Centro - Luziânia-GO - CEP: 72.800-060

Tel: (61) 3622-1880 Fax: (61) 3621-3452 Site: www.cml.go.gov.br



CÂMARA MUNICIPAL DE LUZIÂNIA

	• Luziânia (alunos da Educação Especial)	1.295,2 km
Zona Urbana	• Jardim do Ingá (alunos da Educação Especial)	705,4 km

Esses dados são coletados por medição feita duas vezes ao ano e por meio de atualização dos dados dos alunos. Medem-se todos os itinerários, conforme a rota diária das escolas.

Fonte: Divisão de Administração da Secretaria Municipal de Educação

14.2 PNAIC – PACTO NACIONAL PELA ALFABETIZAÇÃO NA IDADE CERTA

Pacto Nacional pela Alfabetização na Idade Certa, no qual o Governo Federal, os Estados e os Municípios reafirmam e ampliam o compromisso previsto no Decreto 6.094/2007, no intuito de Alfabetizar em Língua Portuguesa e Matemática, até o 3º ano do Ensino Fundamental, todas as crianças das escolas municipais e estaduais, urbanas e rurais, brasileiras, bem como promover a formação continuada dos professores do ciclo de alfabetização (1, 2º e 3º anos) com vistas ao aprimoramento da prática pedagógica.

TOTAL DE PROFESSORES ALFABETIZADORES DO PNAIC - 1º CICLO

	2013			2014			2015 (PREVISÃO)		
	1º ANO	2º ANO	3º ANO	1º ANO	2º ANO	3º ANO	1º ANO	2º ANO	3º ANO
Soma Parcial	89	109	114	120	118	139	117	113	122
Soma Total	312			377			352		

TOTAL DE ALUNOS ATENDIDOS

	2013			2014			2015 (PREVISÃO)		
	1º ANO	2º ANO	3º ANO	1º ANO	2º ANO	3º ANO	1º ANO	2º ANO	3º ANO

Praça Nirson Carneiro Lobo nº 34, Centro - Luziânia-GO – CEP: 72.800-060

Tel: (61) 3622-1880 Fax: (61) 3621-3452 Site: www.cml.go.gov.br



CÂMARA MUNICIPAL DE LUZIÂNIA

Soma Parcial	2932	3216	4212	2851	2935	3903	2869	2905	3720
Soma Total	10360			9689			9494		

14.3 PROJÓVEM URBANO

O PROJÓVEM URBANO é um Programa do Governo Federal, vinculado ao Ministério da Educação e realizado em parceria com as Secretarias de Educação, destinado a jovens de 18 a 29 anos, que saibam ler e escrever e não tenham concluído o Ensino Fundamental, tendo como objetivo elevação da escolaridade, visando a conclusão do Ensino Fundamental, a qualificação profissional e ao desenvolvimento de ações comunitárias com exercício da cidadania, na forma de curso.

14.4 PROGRAMA MAIS EDUCAÇÃO

O Programa Mais Educação é uma proposta de ampliação de tempos, espaços, oportunidades educativas e o compartilhamento da tarefa de educar entre os profissionais da educação e de outras áreas, as famílias são diferentes atores sociais, sob a coordenação da escola, com o desenvolvimento de atividades pedagógicas no campo das artes, cultura, esporte, lazer, inclusão digital, tecnologias de aprendizagem e convivência, saúde e outras, articuladas com o Projeto Político Pedagógico das Instituições de Ensino do município.

Dentre as escolas que aderiram ao Mais Educação, há ainda, em algumas delas, o desenvolvimento da **Ação Relação Escola/Comunidade**. Essa estratégia potencializa a parceria entre escola e comunidade ao ocupar criativamente o espaço com atividades educativas, culturais, esportivas, formação inicial para o trabalho e geração de renda, oferecida aos estudantes e à comunidade nos finais de semana.



CÂMARA MUNICIPAL DE LUZIÂNIA

14.5 PROGRAMA MAIS CULTURA NAS ESCOLAS

O Programa Mais Cultura é o encontro de iniciativas culturais e escolas públicas de todo o Brasil, para democratizar o acesso à cultura e ampliar o repertório cultural de estudantes, professores e comunidades escolares do ensino básico. Escolas e iniciativas culturais parceiras criam juntas um Plano de Atividade Cultural, em diálogo com um ou mais eixos temáticos propostos pelo programa.

O Programa Mais Cultura nas Escolas é conduzido pelos Ministérios da Cultura e Educação.

14.6 PNLD – PROGRAMA NACIONAL DO LIVRO DIDÁTICO E PNBE – PROGRAMA NACIONAL DA BIBLIOTECA NA ESCOLA

O PNLD e PNBE são Programas do Governo Federal que garantem a distribuição gratuita de livros didáticos e de literatura para as escolas.

Luziânia aderiu a estes programas e realiza a escolha dos livros de forma democrática, cada escola tem autonomia para adoção do livro que atenda a sua realidade. Este processo de escolha acontece no seio da unidade escolar, que em consenso com a equipe docente, encaminha os pedidos ao Ministério da Educação.

Em 2014, o município participou do Encontro Nacional dos programas do livro didático em Cuiabá – MT, no qual foram apresentadas diversas propostas de mudança para que nenhuma criança fique sem receber o livro. Temas como reserva técnica e panorama dos programas do livro foram amplamente discutidos, assim como o retorno do SISCORT – Sistema de Reserva Técnica.

Praça Nirson Carneiro Lobo nº 34, Centro - Luziânia-GO – CEP: 72.800-060

Tel: (61) 3622-1880 Fax: (61) 3621-3452 Site: www.cml.go.gov.br



CÂMARA MUNICIPAL DE LUZIÂNIA

O PNBE também foi destaque no encontro em Cuiabá, pois tem ampliado a visão do uso de biblioteca na escola, com a ideia de levar os livros literários para os alunos onde estiverem, tornando a leitura uma prática fundamental para o professor e para as crianças contando com um acervo de títulos de alta qualidade.

14.7 PROGRAMA ESCOLA ACESSÍVEL

O Programa Escola Acessível objetiva promover a acessibilidade e inclusão de alunos com necessidades educacionais especiais nas escolas públicas. Visa à adequação pedagógica e física das escolas para atendimento dos alunos e comunidade escolar.

14.8 PROGRAMA BRASIL ALFABETIZADO - PBA

O Programa Brasil Alfabetizado (PBA) é voltado para a alfabetização de jovens, adultos e idosos. É uma porta de acesso à cidadania e o despertar do interesse pela elevação da escolaridade. Os municípios recebem apoio técnico na implementação das ações do programa, visando garantir a continuidade dos estudos aos alfabetizando.

14.9 PROGRAMA SAÚDE NA ESCOLA - PSE

Em 2012 os Secretários Municipais de Educação e da Saúde celebram o termo de compromisso do Programa Saúde na Escola - PSE, observando as prioridades e metas de atendimento desse Programa.

Em 2014 foi constituído o Grupo de Trabalho Intersetorial Municipal - GTI-M, tendo por objetivo a transparência, compromisso, respeito às ações que valorizam o ser como um todo, independentemente de cor, raça ou credo. Esse grupo tem como público alvo que vai desde educação infantil a educação de jovens e adultos de acordo com o Decreto nº 6.286, de 5 de dezembro de 2007 instituindo assim o Programa Saúde na Escola – PSE.



CÂMARA MUNICIPAL DE LUZIÂNIA

14.10 O PROGRAMA DE DESENVOLVIMENTO DA ESCOLA - PDE E O PROGRAMA DINHEIRO DIRETO NA ESCOLA - PDDE INTERATIVO

O **PDE** é um programa de apoio à gestão escolar baseado no planejamento participativo e seu objetivo é auxiliar as escolas públicas a melhorar a sua gestão. Para as escolas priorizadas pelo programa, o MEC repassa recursos financeiros destinados a apoiar a execução de todo ou parte do seu planejamento.

Em 2012, a metodologia do PDE Escola - foi disponibilizada para todas as escolas através do PDE Interativo. A partir de 2014, o sistema foi denominado PDDE INTERATIVO, para melhor identificação com os programas que transferem recursos.

O **PDDE Interativo** é o sistema ou plataforma utilizada pelo programa. É uma ferramenta de apoio à gestão escolar desenvolvida pelo Ministério da Educação, em parceria com as Secretarias de Educação, e está disponível para todas as escolas públicas cadastradas no Censo Escolar de 2013.

14.11 PROGRAMA NACIONAL DE FORTALECIMENTO DOS CONSELHOS ESCOLARES

É um órgão colegiado composto por diferentes segmentos da comunidade escolar. Os membros estão direta ou indiretamente ligados ao processo educacional. A Secretaria Municipal de Educação tem dentre as atribuições a implementação de Conselhos Escolares em todas as escolas municipais, onde desenvolvem as funções de controle social e deliberação, contribuindo para a efetivação da gestão democrática no espaço escolar.

14.12 PROGRAMA DE CAPACITAÇÃO DE GESTORES - PROGESTÃO

Praça Nirson Carneiro Lobo nº 34, Centro - Luziânia-GO - CEP: 72.800-060

Tel: (61) 3622-1880 Fax: (61) 3621-3452 Site: www.cml.go.gov.br



CÂMARA MUNICIPAL DE LUZIÂNIA

O Progestão é um programa de formação continuada, organizado na modalidade EAD, para atender, gestores das escolas públicas do país, em exercício. É uma promoção do CONSED e de um grupo de secretarias da educação.

Objetiva formar lideranças escolares comprometidas com a construção de um novo projeto de gestão democrática da escola pública, focada no sucesso escolar dos alunos.

14.13 PROGRAMA FORMAÇÃO PELA ESCOLA

Programa Nacional de Formação Continuada à Distância, no âmbito das ações do FNDE, para capacitação dos profissionais do ensino, técnicos e gestores públicos municipais e estaduais, representantes da comunidade escolar e da sociedade organizada, com vistas ao fortalecimento da atuação dos agentes e parceiros envolvidos na execução, monitoramento, avaliação, prestação de contas e controle social dos programas e ações educacionais financiadas pelo FNDE.

14.14 PROERD

O Programa Educacional de Resistência às Drogas - PROERD é a adaptação brasileira do programa norte-americano Drug Abuse Resistance Education - D.A.R.E., surgido em 1983. No Brasil, o programa foi implantado em 1992, pela Polícia Militar do Estado do Rio de Janeiro, e hoje é adotado em todo o Brasil; conta com três currículos:

- 1- PROERD para Educação infantil e anos iniciais do ensino fundamental,
- 2- PROERD para 4ª série/5º ano do ensino fundamental,
- 3- PROERD para Pais/Responsáveis.

Praça Nirson Carneiro Lobo nº 34, Centro - Luziânia-GO - CEP: 72.800-060

Tel: (61) 3622-1880 Fax: (61) 3621-3452 Site: www.cml.go.gov.br



CÂMARA MUNICIPAL DE LUZIÂNIA

O Programa possui como material didático o Livro do Estudante, o Livro dos Pais e o Manual do Instrutor, auxiliando aos respectivos alunos e Policiais PROERD no desenvolvimento das lições.

O Programa consiste em uma ação conjunta entre as Polícias Militares, Escolas e Famílias, no sentido de prevenir o abuso de drogas e a violência entre estudantes, bem como ajudá-los a reconhecer as pressões e as influências diárias que contribuem ao uso de drogas e à prática de violência, desenvolvendo habilidades para resisti-las. Em Luziânia o PROERD atende crianças de 5º ano em 07 Unidades escolares no Distrito do Jardim Ingá e outras Unidades 14 Unidades Escolares incluído Zona Rural, atingindo uma média de 1800 alunos da Rede Municipal.

14.15 PROJETO EDUCANDO COM A HORTA ESCOLAR

É um projeto que foi concebido pela iniciativa, fruto da parceria entre o Fundo Nacional de Desenvolvimento da Educação (FNDE) e o Centro de Excelência em Turismo da Universidade de Brasília (CET/UnB), tem como objetivo a formação de agentes envolvidos no Programa Nacional de Alimentação Escolar (Pnae). A ideia é formar profissionais capazes de promover hábitos alimentares saudáveis e educação ambiental dentro das escolas a partir da horta escolar e da gastronomia com a finalidade de intervir na cultura alimentar e nutricional dos nossos educandos.

Para atingir a sustentabilidade do projeto, as atividades de educação ambiental, alimentar e nutricional utilizadas nas hortas devem ser incorporadas ao sistema escolar e as políticas públicas.

14.16 PROGRAMA AGRINHO

O Programa Agrinho é uma ação de promoção social do Sistema FAEG/SENAR. A proposta metodológica adotada é a da Pedagogia da Pesquisa, contribuindo para o trabalho

Praça Nirson Carneiro Lobo nº 34, Centro - Luziânia-GO – CEP: 72.800-060

Tel: (61) 3622-1880 Fax: (61) 3621-3452 Site: www.cml.go.gov.br



CÂMARA MUNICIPAL DE LUZIÂNIA

com a interdisciplinaridade e a transversalidade estimulando as crianças ao saber e atuar como cidadãos. Objetiva contribuir para uma nova postura e mentalidade frente às questões socioambientais no estado de Goiás.

Os projetos apresentados pelos professores têm modificado a realidade dos municípios goianos, tendo inclusive, transformado algumas de suas ações em leis municipais que beneficiam toda comunidade.

A Secretaria Municipal de Educação de Luziânia aderiu ao Programa Agrinho desde 2009.

14.17 ESTÁGIO SUPERVISIONADO – EDUCAÇÃO INFANTIL E ENSINO FUNDAMENTAL

O Estágio é o ato educativo escolar supervisionado, desenvolvido no ambiente de trabalho, visa à preparação para o trabalho produtivo, dos futuros educadores, o aprendizado de competências próprias da atividade profissional e a contextualização curricular, objetivando vida cidadã para o trabalho.

O estágio ocorre em todas as unidades de ensino da Rede Municipal e proporciona experiência prática, por meio da monitoria, na linha de formação do estagiário.

Com o intuito de preparar os acadêmicos de pedagogia para o exercício pedagógico, bem como colaborar com as atividades e com os Projetos nas escolas de Rede Municipal os Estagiários são contratados pela Secretaria de Educação com a parceria do Instituto IEL com objetivo de dar suporte - Monitoria - às 64 Escolas Municipais.

São oferecidas aos acadêmicos, no início de cada semestre, formações que contribuem para a prática pedagógica.



CÂMARA MUNICIPAL DE LUZIÂNIA

É também função da Secretaria Municipal de Educação prestar suporte técnico e administrativo aos sistemas:

14.18 SISTEMA INTEGRADO DA GESTÃO EDUCAÇÃO MUNICIPAL - SIGEM

O principal objetivo do Sistema Integrado da Gestão da Educação Municipal – SIGEM é fornecer para as Secretarias de Educação Municipal uma ferramenta de gestão administrativa, customizada às suas exigências, com os recursos necessários para proporcionar real integração das diversas unidades escolares e departamentos.

O sistema permite ao Gestor da Educação, acesso a todas as aplicações, relatórios e informações atualizadas da organização, bem como fornecer níveis de acessos de forma hierárquica, concedendo permissão para cada funcionário conforme suas atribuições.

O sistema está preparado para conectar a um portal, que permite aos alunos, responsáveis ou professores, consultar ou atualizar informações genéricas e dados individuais, além de proporcionar acesso a materiais de estudo, fórum de discussão sobre temas e até mesmo a criação de salas de aulas virtuais para os alunos.

14.19 EDUCACENSO

O Educacenso é um sistema on-line que visa coletar, organizar, transmitir e disseminar os dados censitários. Para isso, mantém um cadastro único de escolas, turmas, alunos, profissionais escolares em sala de aula, em uma base de dados centralizada no Inep, possibilitando maior rapidez na atualização das informações.

O Educacenso apresenta uma interface amigável com funcionalidades de fácil acesso e preenchimento dos dados do Censo Escolar. As vantagens desse sistema centralizado envolvem a

Praça Nirson Carneiro Lobo nº 34, Centro - Luziânia-GO – CEP: 72.800-060

Tel: (61) 3622-1880 Fax: (61) 3621-3452 Site: www.cml.go.gov.br



CÂMARA MUNICIPAL DE LUZIÂNIA

praticidade, agilidade, presteza que é possível aplicar ao processo de preenchimento, bem como a garantia de consistência do dado.

São feitas dinamizações diversas, inclusive com parcerias, para o aprimoramento do ensino e aprendizagem e publicidade desses resultados:

14.20 TECNOLOGIAS DA INFORMAÇÃO E COMUNICAÇÃO – TICS

São ferramentas que contribuem para a publicidade dos resultados obtidos nos processos educacionais, através de softwares, hardware como meios de comunicação.

Publicidade Educomunicativa - Meios de comunicação (redes sociais- fanpage).
Design gráfico - identidade visual e diagramação (jornal, boletim informativo). Por meio dos Softwares: photoshop, corel draw, illustrator e indesign.

Produção de notícias, coberturas fotojornalistas de eventos, da Secretaria de Educação, com extensão nas unidades escolares a fim de divulgar para a sociedade os trabalhos que vem sendo realizados pelos profissionais da Educação.

15 FORMAÇÃO CONTINUADA NA REDE MUNICIPAL - ESTÍMULO À QUALIFICAÇÃO DOCENTE

15.1 FORMAÇÃO CONTINUADA DE PROFESSORES DA EDUCAÇÃO INFANTIL

A formação continuada dos professores é de fundamental importância para o aperfeiçoamento contínuo que resulta na qualidade do ensino.



CÂMARA MUNICIPAL DE LUZIÂNIA

Direito e dever de todos os profissionais de Educação, regulamentado pela lei complementar nº 107, do artigo 37 de 23 de dezembro de 1998, de acordo com a lei 9394/96 – Diretrizes e bases da Educação Nacional.

Diante desta perspectiva para o ano de 2015, a Educação Infantil propõe um novo projeto de inclusão do Eixo Norteador da música como trabalho e enriquecimento do currículo de Educação Infantil, além de reforçar a importância do corpo e movimento no cotidiano da construção da aprendizagem da criança de 0 a 6 anos. Torna-se relevante este projeto para capacitar, informar e subsidiar o trabalho dos professores no dia a dia em sala de aula.

15.2 FORMAÇÃO CONTINUADA DE PROFESSORES DO ENSINO FUNDAMENTAL

A Secretaria Municipal de Educação de Luziânia promove Formação Continuada para todos os professores do Ensino Fundamental (1º ao 5º ano), com aprovação prévia da proposta de formação anual pelo Conselho Municipal de Educação.

As escolas da Rede Municipal de Educação dispõem do momento de coordenação docente nas quartas-feiras (03 horas) para trabalhar temas que irão contribuir para a problematização e reflexão sobre a prática no coletivo da escola, bem como individualmente.

A formação continuada em exercício da função faz parte de um processo reflexivo e contínuo.

É ofertada Formação Continuada sobre Avaliação Externa “Prova Brasil” aos professores do 4º e 5º ano, no Município de Luziânia desde 2013 com o intuito de promover uma reflexão sobre a Prática Pedagógica, estudar sobre Matriz de Referência, as habilidades desenvolvidas por cada descritor de Língua Portuguesa, Matemática e Ciências, como interpretar o resultado do IDEB e analisar a Escala de Proficiência, preparando assim os



CÂMARA MUNICIPAL DE LUZIÂNIA

professores para desenvolver nos alunos as habilidades mínimas exigidas para que os mesmos alcancem proficiência leitora.

15.3 FORMAÇÃO CONTINUADA DE PROFESSORES DO ENSINO ESPECIAL

Formação continuada de qualidade, em acordo com o artigo 59 da LDB 9394/96, caput com redação dada pela Lei 12.796/2013 e Parágrafo único da referida Lei, é necessária à profissão e deve fazer parte de um processo permanente do desenvolvimento pessoal, profissional e organizacional. Desta forma organizou-se uma formação que não passe apenas pelo acúmulo de recursos e palestras técnicas, mas também de um trabalho reflexivo e crítico sobre as práticas pedagógicas objetivando buscar melhor qualidade para prática dos docentes, com temas relevantes para a realidade da educação especial da rede municipal de Luziânia. Disponibilizando 150 vagas distribuídas de forma a atender coordenadores pedagógicos, estagiários, professores de educação especial, supervisores escolares. Com uma carga horária de 122 horas distribuída em 34 temas. Os encontros presenciais acontecem no auditório da Secretaria Municipal ou na Unidade Escolar Eugênia Campos Coelho. Cada colaborador desenvolve seu tema, faz considerações e abre as discussões. Os cursistas precisam desenvolver pesquisa e construir um portfólio a ser entregue no final da formação para computo das horas a distância. A certificação será conferida pelos tutores legais da formação.

15.4 CURSO LINUX 5.0

O curso Sistema Operacional Linux 5.0 ofertado aos profissionais da Educação Municipal de Luziânia, em parceria com o Instituto Federal de Goiás - IFG que disponibilizou os laboratórios e apoio técnico, juntamente com a orientação e execução dos formadores dos Núcleos de Tecnologias Educacionais - NTE de Luziânia e Anápolis, é estruturado a partir de encontros com aulas teóricas e práticas e como complementação da carga horária, a realização de oficinas em sala de aula com alunos e professores.



CÂMARA MUNICIPAL DE LUZIÂNIA

16 DIVULGAÇÃO DOS TRABALHOS DE PROFESSORES E ALUNOS DA REDE MUNICIPAL

16.1 CONCURSO DE DESENHO E REDAÇÃO MARIA DA PENHA NA SALA DE AULA DO ENSINO FUNDAMENTAL

Com o intuito de desconstruir e prevenir a violência doméstica incentivando o estudo da temática, a Secretaria Municipal de Educação em parceria com a Promotoria de Justiça, implantou por meio da Lei Municipal 3.629 de 19 de setembro de 2013 o Concurso de Desenho e Redação Maria da Penha na sala de aula do Ensino Fundamental. A proposta visa propiciar a formação de uma cultura de respeito à dignidade humana, transformando práticas cotidianas dentro e fora da escola.

O concurso está estruturado em duas categorias: desenho e redação. As 10(dez) melhores produções, de cada categoria são premiadas em Cerimônia específica.

16.2 DU PONT

A Secretaria Municipal de Educação promove concursos voltados para os alunos de Ensino Fundamental, em parceria com a empresa Agrícola Dupont desde 2013. Objetivando a promoção de ações educativas para a conscientização sobre as Boas Práticas Agrícolas.

São realizadas palestras com o representante da Du Pont com o tema "MEU HERÓI, O AGRICULTOR", que mostra aos alunos a importância do planejamento agrícola num mundo em que a população não para de crescer, hoje com 7.000.000.000 habitantes. A importância do uso correto e seguro dos produtos agrícolas (defensivos agrícolas) para auxiliar os produtores na produção sustentável de alimentos mostra como o homem aprendeu a ser produtor, quando ainda desde os primórdios dos tempos, e também como a Du Pont auxilia esses agricultores desenvolvendo tecnologias que o ajudam no trabalho, preservando o meio ambiente.

Praça Nirson Carneiro Lobo nº 34, Centro - Luziânia-GO – CEP: 72.800-060

Tel: (61) 3622-1880 Fax: (61) 3621-3452 Site: www.cml.go.gov.br



CÂMARA MUNICIPAL DE LUZIÂNIA

Acontece o Concurso de Redação e Desenho e as melhores produções são premiadas. O evento promove a interação dos alunos com o mundo agrícola, destacando a importância do Agricultor como fornecedor de alimentos saudáveis a toda população mundial.

16.3 CAMPO LIMPO

O concurso DNCL na escola faz parte da comemoração ao Dia Nacional do Campo Limpo, data celebrada em todo o Brasil no dia 18 de agosto, com o objetivo de levar seus participantes à reflexão, conscientização e atuação em atividades relacionadas à conservação do meio ambiente. O município de Luziânia participa desde 2013 desse concurso, através do cadastro que as escolas realizam. Alunos, escola e professores participantes concorrem a prêmios por meio das redações e desenhos produzidos nas Unidades de Ensino depois de todo trabalho de conscientização desenvolvido pelos professores.

16.4 TALENTOS ESPECIAIS

Evento Cultural que envolve a Secretaria Municipal de Educação todas as Unidades Escolares da Rede Municipal e a comunidade Luzianiense.

Tem como objetivo promover a inclusão social dos alunos com deficiência e necessidades especiais transitórias ou permanentes através de atividades culturais (teatro, música, dança, produções escolares, expressões corporais e linguísticas).

Cada ano um tema é proposto e daí são criadas e compartilhadas as atividades grandiosas de nossos alunos mais que especiais, evidenciando as superações e habilidades desenvolvidas no decorrer de nosso trabalho de privilegiar as possibilidades e potencialidades de cada aluno.



CÂMARA MUNICIPAL DE LUZIÂNIA

17 REFERÊNCIAS

BRASIL, Ministério da Educação. **Avaliação do Plano Nacional de Educação**. Brasília: Inep, 2010.

BRASIL, Ministério da Educação. **Plano Municipal de Educação – Caderno de Orientações**. Disponível em http://pne.mec.gov.br/images/pdf/pne_pme_caderno_de_orientacoes.pdf. Acessado em 14 de novembro de 2014.

BRASIL. Boletim Ministério do Desenvolvimento Social e Combate à fome. **Subsídios para elaboração do PPA Municipal**. Disponível em http://aplicacoes.mds.gov.br/sagi/ri/carrega_pdf.php?rel=subsidios_paa_municipal. Acessado em 06 de maio de 2015.

Distorção idade-série na educação básica. Disponível em <http://cmoreira2.jusbrasil.com.br/artigos/111821615/distorcao-idade-serie-na-educacao-basica>. Acessado em 12 de março de 2015.

LOURADO, Luiz F. (Org.). **Plano Nacional de Educação (2011-2020): avaliação e perspectivas**. Goiânia: Editora da UFG/Autêntica, 2011.

O IDEB e o Censo Escolar da Educação Básica. Disponível em <http://portal.inep.gov.br/web/educacenso/situacao-do-aluno/o-ideb-e-o-censo-escolar>. Acessado em 12 de março de 2015.

PNE: Plano Nacional de Educação. Disponível em <http://revistaescola.abril.com.br/pne/>. Acessado em 15 de dezembro de 2014.